

L'économie au Nouveau-Brunswick

2008 Rapport présenté à
l'Assemblée législative

L'économie au Nouveau-Brunswick 2008

Publié par :

Ministère des Finances
Province du Nouveau-Brunswick
Case postale 6000
Fredericton (Nouveau-Brunswick)
E3B 5H1
Canada

Internet : www.gnb.ca/0024/index-f.asp

18 mars 2008

Couverture :

Communications Nouveau-Brunswick (CNB 4868)

Traduction :

Bureau de traduction, Approvisionnement et Services

Imprimerie et reliure :

Services d'imprimerie, Approvisionnement et Services

ISBN 978-1-55396-299-1

ISSN 0548-4073

Imprimé au Nouveau-Brunswick



Pensez à recycler!

Table des matières

	Page
Aperçu	4
L'économie internationale maintient son élan	5
Politique monétaire mitigée	5
L'économie canadienne	
La croissance du PIB s'atténue en 2007	6
La croissance du PIB devrait ralentir encore plus en 2008.....	7
L'économie au Nouveau-Brunswick	
La croissance du PIB s'atténue en 2007	8
La croissance du PIB devrait se poursuivre en 2008	8
Légère augmentation de la population.....	10
Plus de personnes âgées et moins d'enfants	10
L'emploi fait un bond en avant.....	11
Secteur de la production de biens florissant	11
Baisse du taux de chômage.....	12
Forte augmentation de l'emploi dans quatre régions.....	12
Hausse de l'inflation	13
Commerce de détail en hausse.....	13
Situation difficile pour les recettes monétaires agricoles	14
Difficultés dans le secteur des services d'hébergement et de restauration.....	14
La croissance robuste des exportations.....	15
Rebond des ventes du secteur de la fabrication	15
La situation demeure difficile pour les produits du bois	16
Stagnation pour les produits du papier	17
La croissance des salaires et traitements demeure forte	17
Nouveau sommet pour les investissements en capital	18
L'essor de la production minière se poursuit.....	19
Possibilités dans le secteur des transports.....	20
Diversification continue en matière de technologie et de communication.....	21
Essor maintenu pour les entreprises de service public	22

REMARQUE : L'analyse contenue dans ce document est fondée sur les données disponibles au 3 mars 2008; des données historiques comparables sont utilisées. Les données ont été arrondies, ce qui explique les écarts avec la somme.

Les données seront mises à jour sur le site Web des Finances :
<http://www.gnb.ca/0024/index-f.asp>

Aperçu

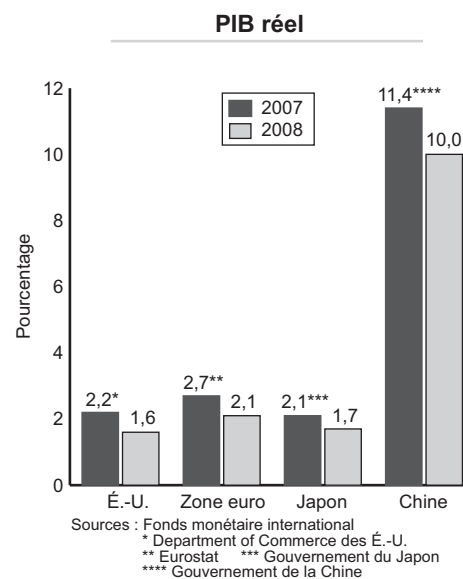
- Les économies nord-américaines ont progressé à un rythme solide en 2007 malgré certains défis. L'économie américaine a connu une croissance de 2,2 %, la plus faible en cinq ans. La croissance de l'économie canadienne s'est affaiblie par rapport à l'année précédente, se situant à 2,7 %, tandis que le produit intérieur brut (PIB) réel du Nouveau-Brunswick a progressé de 2,4 %.
- Les augmentations des exportations, des ventes au détail, des mises en chantier et des ventes du secteur de la fabrication du Nouveau-Brunswick ont dépassé les taux nationaux en 2007. Les investissements en capital ont atteint un nouveau sommet, soit 6,0 milliards de dollars, une augmentation de 5,4 % par rapport à 2006. La production minérale est demeurée forte, et on signale une augmentation du tonnage portuaire. Les recettes monétaires agricoles ont baissé, et le secteur des produits du bois a continué à connaître des difficultés.
- Le taux d'inflation du Nouveau-Brunswick s'est situé à 1,9 % en 2007, en hausse par rapport à 2006 alors qu'il était de 1,7 %, mais sous le taux de 2,2 % enregistré pour le Canada. La population provinciale a légèrement progressé, affichant une hausse de 0,1 %, soit la plus forte signalée depuis 2004.
- L'emploi dans la province a grimpé pour atteindre un niveau record de 362 800 en 2007, une augmentation de 2,1 % et le taux le plus élevé enregistré dans la région de l'Atlantique. Le taux de chômage est demeuré sous la barre des 10 % pour la quatrième année consécutive, se situant à 7,5 %, le niveau le plus bas jamais atteint, tandis que le taux d'activité a atteint 64,0 % à son plus haut niveau. La croissance des salaires et traitements est demeurée forte.
- En 2008, on s'attend à ce que la croissance de l'économie en Amérique du Nord soit modérée. Au Nouveau-Brunswick, la croissance du PIB réel, soutenue par la construction du terminal de gaz naturel liquéfié (GNL), la remise à neuf de la centrale de Point Lepreau, l'expansion de la mine de potasse et le développement de plusieurs parcs éoliens, devrait augmenter de 1,8 %. Le taux de chômage provincial devrait demeurer à peu près le même.

Bilan statistique de 2007		
	Taux de croissance¹ de 2006 à 2007	
	N.-B.	Canada
Production et revenus		
PIB - en dollars courants	5,1	5,9
PIB - en dollars enchaînés de 2002	2,4	2,7
Revenu personnel	4,1	6,1
Exportations internationales	7,7	1,6
Commerce de détail	6,3	5,8
Population et population active		
Population totale au 1 ^{er} juillet	0,1	1,0
Population active	0,7	2,0
Emploi	2,1	2,3
Chômage	-13,5	-2,6
Taux de chômage (%)	7,5	6,0
Taux d'activité (%)	64,0	67,6
Indicateurs		
Recettes monétaires agricoles	-2,9	9,5
Mises en chantier	3,8	0,4
Ventes du secteur de la fabrication	4,9	0,3
Indice des prix à la consommation	1,9	2,2

¹ Écart en pourcentage, à moins d'indication contraire.

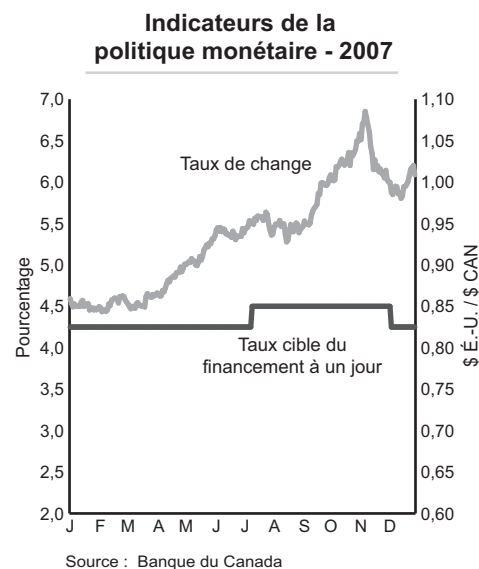
L'économie internationale maintient son élan

- L'économie mondiale a poursuivi son expansion à un rythme solide en 2007 malgré la crise de liquidité qui sévit depuis le mois d'août. L'économie américaine est demeurée forte tout au long des deuxième et troisième trimestres avant de ralentir de façon marquée. La croissance dans la zone euro et l'économie japonaise est demeurée ferme. Les solides performances affichées par les principales économies émergentes ont aussi contribué favorablement à la croissance mondiale.
- L'économie américaine a connu une progression de 2,2 % en 2007, la croissance la plus faible depuis cinq ans. La croissance économique au Japon a également ralenti, affichant une hausse de 2,1 %. Cependant, l'activité économique dans la zone euro a pris de la force puisque, à 2,7 %, il s'agit du deuxième taux de croissance en importance en sept ans.
- L'économie chinoise a progressé de 11,4 % en 2007 pour enregistrer la plus forte augmentation en 13 ans. Une poussée des exportations et des investissements est à la source de cette croissance rapide, malgré des hausses répétées des taux d'intérêt et l'imposition de mesures de contrôle pour ralentir les dépenses en matière d'immobilier et d'autres biens.
- On s'attend à un ralentissement marqué de la croissance de l'économie mondiale en 2008 en réaction aux retombées qui persistent du resserrement des normes de crédit. Le Fonds monétaire international prédit une croissance de 4,1 % de l'économie mondiale en 2008. La croissance des économies des États-Unis (+1,6 %), du Japon (+1,7 %) et de la zone euro (+2,1 %) devrait ralentir, tandis que l'économie chinoise devrait demeurer dynamique (+10,0 %).



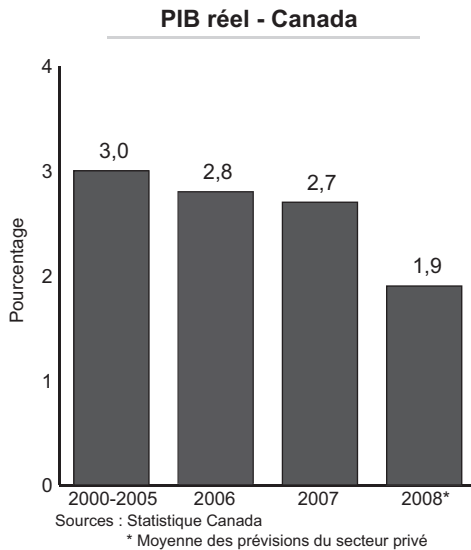
Politique monétaire mitigée

- Après être restée sur la touche pendant plus d'un an, la Banque du Canada a augmenté son taux cible du financement à un jour d'un quart de point de pourcentage pour le porter à 4,5 % en juillet 2007, invoquant la pression à la hausse plus forte que prévu sur l'inflation. Cependant, l'instabilité des marchés financiers mondiaux, la force du dollar canadien et une inflation moins forte que prévu ont poussé la banque à annuler la hausse en décembre.
- Le 20 septembre, le dollar canadien a atteint la parité avec le dollar américain pour la première fois depuis 1976; sa valeur a ensuite monté jusqu'à 110,30 cents (US) avant de redescendre légèrement. Pour l'ensemble de 2007, le dollar canadien a valu en moyenne 93,04 cents (US), une augmentation de 5,5 % par rapport à la devise américaine.
- Après n'avoir rien fait pendant plus d'un an, la Réserve fédérale américaine a abaissé le taux des fonds fédéraux trois fois en 2007 pour tenter de prévenir une partie des conséquences néfastes sur l'économie découlant des perturbations dans les marchés financiers. La dernière baisse du 11 décembre a établi le taux à 4,25 %, le plus bas en deux ans.
- La Banque du Japon a resserré sa politique monétaire en février, doublant son taux d'intérêt de référence pour le faire passer de 0,25 % à 0,5 %, où il est demeuré depuis. La Banque d'Angleterre et la Banque centrale européenne ont aussi relevé leurs taux d'intérêt directeurs en 2007.
- Vers la fin de 2007, les banques centrales du monde se sont engagées dans la plus importante action concertée depuis le 11 septembre 2001 et ont temporairement injecté des centaines de milliards de dollars dans le système bancaire afin d'atténuer les préoccupations relatives aux liquidités qui ont suivi l'effondrement du marché des prêts hypothécaires à risque aux États-Unis.



L'économie canadienne

La croissance du PIB s'atténue en 2007



- Après une période florissante durant le premier semestre de 2007, la croissance de l'économie canadienne a ralenti au troisième trimestre et connu un nouvel affaiblissement au cours des trois derniers mois de l'année. Le PIB réel, soutenu par la force des dépenses de consommation, de la construction résidentielle et des investissements par les entreprises, a augmenté de 2,7 % en 2007.
- Le marché de l'emploi du Canada a continué à progresser en 2007, le nombre d'emplois ayant augmenté de 2,3 % (+382 100). La proportion de personnes employées en âge de travailler a légèrement grimpé, passant de 63,0 % en 2006 à 63,5 %, tandis que le taux de chômage a atteint son plus bas niveau en trois décennies, passant de 6,3 % en 2006 à 6,0 % en 2007.
- Le dollar canadien a continué à prendre de la valeur en 2007, le reflet d'un affaiblissement de l'économie américaine ainsi que de la forte demande et de la flambée des prix des produits de base canadiens. Le dollar canadien élevé, combiné à une concurrence mondiale intense, a continué à frapper de plein fouet les secteurs des exportations et de la fabrication du Canada, les fabricants canadiens éliminant 72 800 emplois.
- L'industrie de la construction est demeurée active en 2007, créant 63 800 emplois. Les investissements dans la construction résidentielle ont augmenté de 8,5 % grâce à la situation favorable de l'emploi, à la croissance du revenu personnel disponible et aux possibilités de financement attrayantes. Les mises en chantier ont dépassé les attentes en s'améliorant de 0,4 % pour l'année.
- Les bénéfices des sociétés avant impôts ont poursuivi leur progression à un rythme marqué, ce qui a favorisé les investissements dans la construction non résidentielle et dans les machines et le matériel. En 2007, les investissements dans le secteur non résidentiel ont progressé de 10,8 %. Le revenu du travail a augmenté de 6,3 %, dépassant le taux de 6,1 % enregistré en 2006.
- Des gains considérables dans les activités liées au logement ont continué à influencer les dépenses des ménages. En 2007, les ventes au détail ont augmenté de 5,8 %, comparativement à 6,4 % en 2006. Malgré le ralentissement vers la fin de 2007, le nombre de véhicules automobiles neufs vendus a affiché une croissance positive de 1,5 % en 2007, une décélération par rapport au taux de 2,2 % signalé en 2006.
- Sur les marchés financiers, l'indice composé de la Bourse de Toronto et de Standard & Poor's, dominé par les ressources, a surpassé les principaux indices correspondants aux États-Unis chaque année depuis six ans, et cela en grande partie grâce au secteur de l'énergie et au secteur des métaux et des mines.
- Le marasme prolongé dans le secteur de l'habitation aux États-Unis a nui à la demande en matière d'exportations canadiennes. Les échanges commerciaux internationaux du Canada ont donc continué à exercer un effet négatif sur la croissance économique en 2007, les exportations des biens et services ayant progressé de 0,9 % et les importations, de 5,7 %.

La croissance du PIB devrait ralentir encore plus en 2008

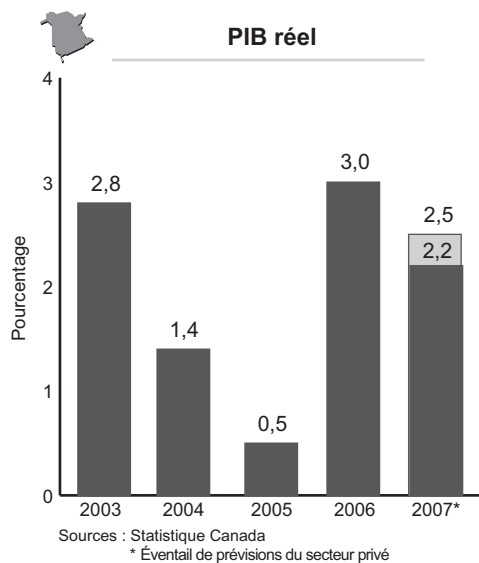
- Le rythme de croissance de l'économie canadienne devrait se modérer en 2008 en raison de l'effondrement du marché des prêts hypothécaires à risque aux États-Unis. Toutefois, l'économie intérieure, soutenue par les effets de la richesse créée par les prix élevés des maisons, le revenu personnel disponible à la hausse et la diminution de la TPS, devrait demeurer dynamique.
- La création d'emplois devrait être moins soutenue qu'en 2007, tandis que le taux de chômage devrait légèrement augmenter. Le dollar canadien devrait se maintenir à des niveaux élevés tout au long de 2008, ce qui entraînera d'autres difficultés pour les secteurs de la fabrication et des échanges commerciaux, l'affaiblissement de la balance commerciale ayant une incidence néfaste marquée sur la croissance.
- Les investissements dans la construction résidentielle devraient ralentir, conséquence de la diminution de l'accessibilité du logement. Les investissements dans le secteur non résidentiel devraient demeurer positifs. La force du dollar canadien réduira le coût de l'équipement importé, ce qui favorise les investissements dans les machines et le matériel.
- L'écart régional dans la croissance économique se poursuivra. Les prévisionnistes du secteur privé s'attendent à ce que le Canada connaisse une croissance moyenne de 1,9 % en 2008. L'Alberta, la Saskatchewan et la Colombie-Britannique devraient être les provinces les plus performantes.

Indicateurs économiques du Canada			
Taux de croissance¹ de 2006 à 2008			
	2006	2007	2008²
Produit intérieur brut (PIB)	5,2	5,9	4,6
PIB (réel)	2,8	2,7	1,9
Emploi	1,9	2,3	1,2
Taux de chômage (%)	6,3	6,0	6,1
Indice des prix à la consommation	2,0	2,2	1,6

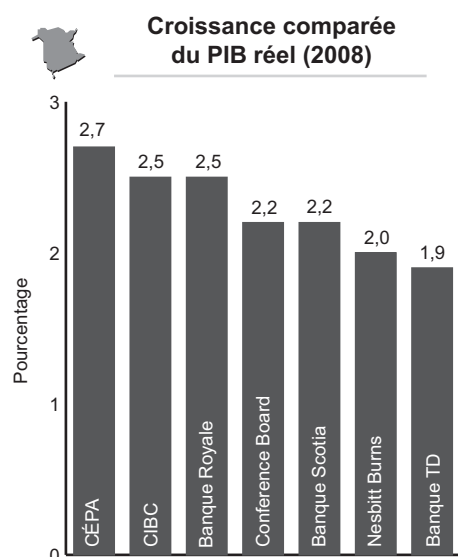
¹ Écart en pourcentage, à moins d'indication contraire.
² Moyenne des prévisions du secteur privé

L'économie au Nouveau-Brunswick

La croissance du PIB s'atténue en 2007



- Le ministère des Finances estime que la croissance réelle de l'économie du Nouveau-Brunswick a ralenti en 2007, atteignant un taux de 2,4 % comparativement à 3,0 % en 2006. Les prévisionnistes du secteur privé s'attendent à ce que la croissance de l'économie se situe entre 2,2 % et 2,5 %, pour une moyenne de 2,3 %.
- Il est certain que le marché de l'emploi a été dynamique en 2007. Le nombre d'emplois a connu une croissance plus forte qu'il y a un an, soit 7 400 emplois ou 2,1 %. Les gains dans le secteur de la construction, et dans le domaine des soins de santé et de l'aide sociale ont compté pour les trois quarts de cette augmentation. Le taux de chômage a diminué pour se situer à 7,5 %, le taux le plus bas en 32 ans.
- Les prix obstinément bas de certains produits du papier et la demande moins forte de produits du bois au sud de la frontière ont entraîné plusieurs fermetures d'usine dans la province au cours du deuxième semestre de 2007. L'emploi dans le secteur des produits du bois a légèrement diminué en 2007 alors que les ventes ont baissé de 18,7 %. Les ventes de produits du papier sont demeurées stationnaires, malgré un début d'année solide.
- Les exportations de produits énergétiques ont représenté plus de la moitié du total des exportations vers l'étranger en provenance du Nouveau-Brunswick. Stimulées par les prix plus élevés des produits pétroliers raffinés en 2007, les exportations de produits énergétiques ont grimpé de 14,5 %, ce qui a amplement compensé la baisse de 6,2 % enregistrée en 2006. Il s'ensuit que la valeur des exportations vers l'étranger de produits de base a augmenté de 7,7 %.
- Une solide croissance des salaires et traitements en 2007, combinée à des activités reliées au logement plus fortes que prévu, a eu un effet favorable sur les ventes au détail, qui ont enregistré leur plus forte augmentation depuis 1999, une hausse de 6,3 % pour l'année. Les ventes de véhicules automobiles neufs ont continué à afficher une croissance positive.
- La production minière a continué à grimper en 2007. La valeur totale de la production minérale a été estimée à 1 569,2 millions de dollars, une hausse de 2,0 % par rapport à 2006.
- Les investissements ont constitué le principal moteur de la croissance en 2007, deux très grands projets dominant la construction non résidentielle : le projet de remise à neuf de Point Lepreau et la construction du terminal de GNL de Canaport à Saint John. Au total, les investissements en capital ont atteint 6,0 milliards de dollars, une hausse de 5,4 % par rapport à 2006 et le plus haut niveau jamais observé.
- Les investissements dans le secteur résidentiel ont atteint un sommet sans précédent de 1 517,9 millions de dollars (+8,9 %) en 2007. La construction de nouveaux logements, les activités de rénovation et le marché de la revente sont tous demeurés vigoureux au cours de l'année. Les mises en chantier ont atteint 4 242 logements, une hausse de 3,8 % comparativement à 2006.



La croissance du PIB devrait se poursuivre en 2008

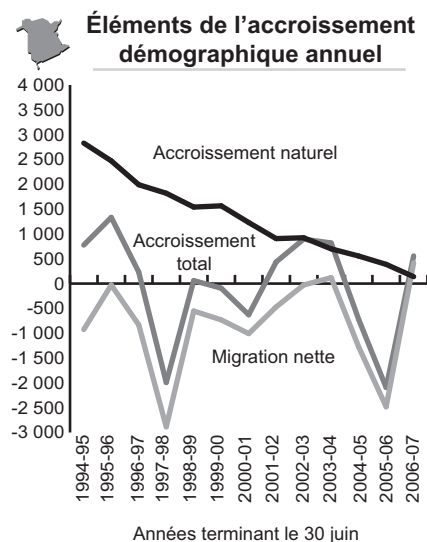
- La croissance économique du Nouveau-Brunswick devrait quelque peu s'atténuer en 2008. Elle sera principalement soutenue par des investissements accrus dans le secteur non résidentiel et une exploitation minière en plein essor. Les investissements dans le secteur de la construction résidentielle devraient ralentir, tout en continuant à afficher une croissance positive.

- Les travaux de construction du terminal de GNL à Saint John et la remise à neuf de la centrale nucléaire de Point Lepreau se poursuivent. De plus, l'expansion de 1,7 milliard de dollars proposée à la mine de potasse près de Sussex et les projets de parc éolien qui ont été annoncés récemment devraient renforcer les investissements des entreprises dans le secteur non résidentiel.
- On s'attend à ce que la croissance de l'emploi ralentisse de façon marquée en 2008. En conséquence, la croissance du revenu personnel devrait s'atténuer, ce qui aura un effet d'amortissement sur les dépenses de consommation. Le taux de chômage devrait peu changer par rapport à 2007.
- Les fortes hausses enregistrées depuis plusieurs années dans les prix des maisons commencent à avoir une incidence négative sur l'accessibilité à la propriété dans la province. Cependant, des taux hypothécaires encore faibles et des périodes d'amortissement plus longues encourageront les consommateurs à continuer de participer au marché de l'habitation et maintiendront les mises en chantier à un niveau élevé en 2008.
- Les prix du pétrole devraient demeurer élevés en 2008 en raison d'une croissance incessante de la demande, en particulier par la Chine. Cependant, la réduction de la TPS et les effets d'un dollar canadien fort devraient contribuer à maintenir l'inflation sous les 2 % pour une troisième année de suite.
- Profitant de la demande généralisée en matière d'uranium et de métaux communs, le Nouveau-Brunswick continuera à voir une augmentation de l'exploration minérale et la mise en valeur de mines en 2008. Cependant, devant les prix élevés de l'énergie, la force du dollar canadien et la faiblesse de la demande des États-Unis, le secteur de la fabrication hors énergie de la province continuera à connaître des difficultés.
- Le ministère des Finances prévoit une croissance du PIB réel de 1,8 % pour 2008. Les prévisionnistes du secteur privé s'attendent que le taux de croissance se situe entre 1,9 % à 2,7 %.

Indicateurs économiques du Nouveau-Brunswick					
Taux de croissance¹ de 2004 à 2008					
	2004	2005	2006	2007	2008²
Comptes économiques					
Produit intérieur brut (PIB)	5,2	2,8	4,8	5,1	4,0
Dépenses personnelles	4,1	4,4	4,7	5,3	4,1
Dépenses publiques courantes	6,3	8,1	5,1	5,0	4,4
Formation brute de capital fixe	9,1	8,4	6,1	20,1	7,9
PIB (réel)	1,4	0,5	3,0	2,4	1,8
Revenus					
Revenu personnel	4,7	3,6	4,0	4,1	3,8
Revenu du travail	4,8	4,4	4,2	4,8	4,0
Population et marché du travail					
Population totale au 1 ^{er} juillet	0,1	-0,1	-0,3	0,1	0,0
Population active	1,5	0,1	0,4	0,7	0,5
Emploi	2,0	0,1	1,4	2,1	0,7
Taux de chômage (%)	9,8	9,7	8,8	7,5	7,4
Taux d'activité (%)	63,9	63,6	63,7	64,0	64,1
Autre					
Indice des prix à la consommation	1,5	2,4	1,7	1,9	1,6

¹ Écart en pourcentage, à moins d'indication contraire.
² Prévisions – Finances N.-B.

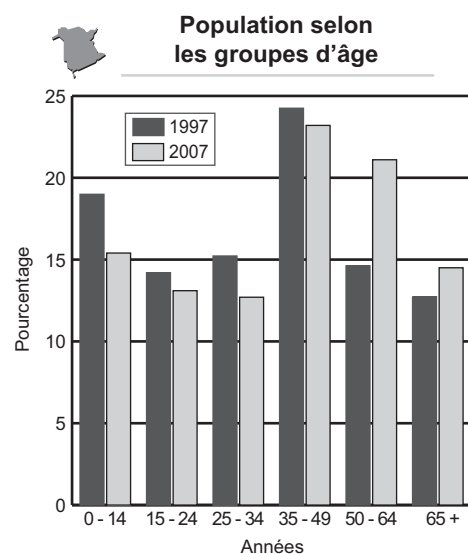
Légère augmentation de la population



Source : Statistique Canada

- Au 1^{er} juillet 2007, la population du Nouveau-Brunswick était estimée à 749 782 habitants, une hausse de 0,1 % par rapport au 1^{er} juillet 2006; c'est la première augmentation d'une année sur l'autre enregistrée depuis 2003-2004. La population du Canada a augmenté de 1,0 % sur une base annuelle, soit un taux de croissance semblable à celui signalé l'année précédente.
- Entre le 1^{er} juillet 2006 et le 30 juin 2007, la population du Nouveau-Brunswick aurait augmenté de 557 personnes. La migration interprovinciale au cours de l'année indique que le nombre de personnes qui ont quitté le Nouveau-Brunswick pour aller s'établir ailleurs au Canada a excédé de 1 144 le nombre de personnes du reste du Canada qui sont venues s'établir dans la province. Ceci représente une amélioration considérable au déficit migratoire interprovincial par rapport au résultat estimé de l'année précédente (-3 487). L'Alberta a accueilli près du tiers des personnes qui ont quitté le Nouveau-Brunswick.
- La migration internationale nette a atteint son plus haut niveau en plus de 30 ans; en effet, un nombre accru d'immigrants (+1 630) et un niveau plus élevé du nombre net de résidents non permanents (+380) se sont installés dans la province. Le nombre total d'émigrants est demeuré constant par rapport aux deux années précédentes.
- La croissance naturelle (le nombre de naissances moins le nombre de décès) continue à s'éroder, ayant atteint son plus bas niveau de 139, puisqu'il y a eu 112 naissances de moins et 136 décès de plus dans la province que l'année précédente.
- La population du Nouveau-Brunswick devrait peu changer en 2008.
- Les estimations qui précèdent sont fondées sur les effectifs du Recensement de 2001 redressés pour tenir compte du sous-dénombrement net. Les estimations démographiques mises à jour tenant compte des résultats du Recensement de 2006 et du sous-dénombrement net seront disponibles en septembre 2008.

Plus de personnes âgées et moins d'enfants

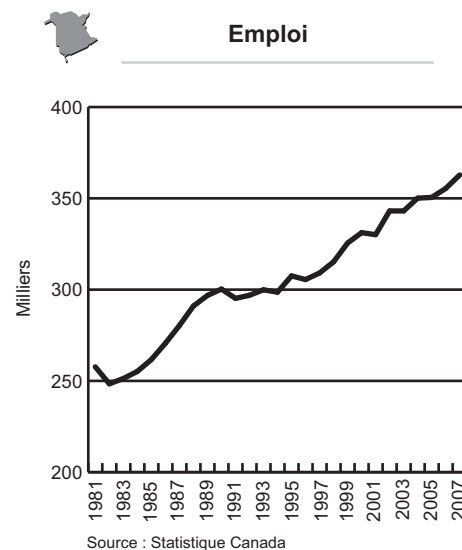


Source : Statistique Canada

- La population du Nouveau-Brunswick continue de vieillir. L'âge médian a atteint 41,4 ans en 2007, soit 2,4 ans de plus que la moyenne nationale de 39,0 ans. Les femmes dans la province sont plus nombreuses que les hommes (50,7 % et 49,3 % respectivement), et elles ont en moyenne deux ans de plus qu'eux.
- La proportion d'enfants continue à baisser, les enfants de la naissance à 14 ans représentant 15,4 % de la population du Nouveau-Brunswick. Le nombre de jeunes âgés de 15 à 24 ans s'est situé sous la barre des 100 000 pour la deuxième année consécutive et représentait 13,1 % de la population totale.
- Le groupe des adultes âgés de 25 à 34 ans a aussi affiché une diminution pour s'établir à 12,7 %, tandis que les personnes âgées de 35 à 49 ans, qui sont le groupe le moins âgé de la génération du baby-boom, représentaient 23,2 % de la population totale.
- L'accroissement rapide de la cohorte des personnes âgées de 50 à 64 ans résulte de l'incidence des personnes les plus âgées de la génération du baby-boom. En effet, ce groupe a vu sa part augmenter pour atteindre 21,1 % comparativement à 20,4 % l'année précédente.
- Les personnes âgées de 65 ans et plus composaient 14,5 % de la population de la province. Le groupe des 65 à 79 ans représentait 10,4 % de la population totale, tandis que leurs aînés (80 ans et plus) formaient 4,1 % de la population. Plus de 5 000 personnes dans la province étaient âgées de 90 ans et plus en 2007.

L'emploi fait un bond en avant

- L'emploi au Nouveau-Brunswick a grimpé pour atteindre un niveau record de 362 800 en 2007. La progression globale a été de 7 400 emplois (+2,1 %) pour l'année, soit une fois et demie les gains de 2006. Le taux de croissance de l'emploi au Nouveau-Brunswick est le plus élevé enregistré dans la région de l'Atlantique et vient au quatrième rang parmi les provinces. À l'échelle nationale, le nombre d'emplois a augmenté de 2,3 %.
- Les gains en matière d'emploi au Nouveau-Brunswick ont surtout été constitués d'emplois à temps plein, qui ont augmenté de 6 900 et représentaient 84 % de tous les emplois dans la province. Le nombre d'emplois à temps partiel a augmenté de 500. Tant les hommes que les femmes ont profité de la situation (1,9 % et 2,4 % respectivement), la croissance de l'emploi étant encore plus marquée pour les femmes.
- Parmi les principaux groupes d'âge dans la province, seuls le groupe des plus jeunes et le groupe des plus vieux ont enregistré des gains en matière d'emploi comparativement à 2006. L'emploi chez les jeunes âgés de 15 à 19 ans et les adultes âgés de 45 à 64 ans a augmenté de 1 400 et de 6 500 respectivement. Parmi les personnes âgées de 25 à 44 ans, des pertes d'emplois considérables ont été observées en 2007 (-1 700), mais tous ces emplois étaient à temps partiel. Le groupe des adultes âgés de 20 à 24 ans a perdu 600 emplois, tous des emplois à temps plein.
- Le taux d'activité du Nouveau-Brunswick a poursuivi sa tendance à la hausse, atteignant un sommet sans précédent de 64,0 %, comparativement à 63,7 % l'année dernière. Le taux d'activité à l'échelle nationale a aussi atteint un sommet, s'établissant à 67,6 % à son plus haut niveau.
- On s'attend à une augmentation modeste de l'emploi en 2008.

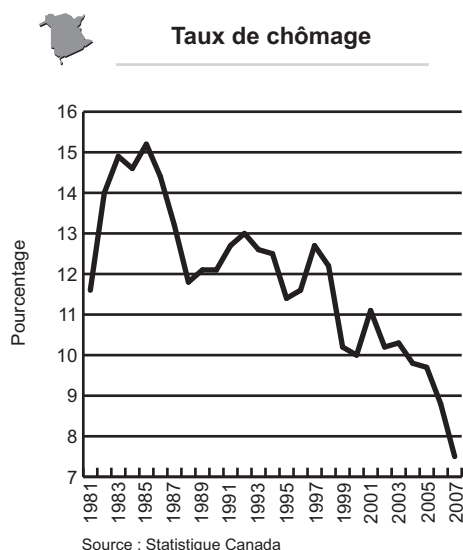


Secteur de la production de biens florissant

- La majorité des gains en matière d'emploi au Nouveau-Brunswick en 2007 a eu lieu dans le secteur de la production de biens, plutôt que dans le secteur des services comme c'était le cas depuis 2003. Le nombre d'emplois dans le secteur de la production de biens a bondi de 6 300, près de huit fois plus que les gains enregistrés en 2006. La croissance dans le secteur des services a ralenti, mais les gains se sont tout de même chiffrés à 1 100 emplois.
- L'emploi a augmenté dans quatre des 11 industries des services, le secteur des soins de santé et de l'aide sociale venant en tête. Ce secteur a récupéré la majeure partie des emplois perdus au cours des deux années précédentes et a ajouté 2 700 emplois à l'économie. Des gains solides ont aussi été relevés dans les secteurs de l'information, de la culture et des loisirs (+1 500) ainsi que des services professionnels, scientifiques et techniques (+1 000). Le secteur du commerce a augmenté de 400 emplois. L'emploi dans le secteur des finances, des assurances, de l'immobilier et de la location est demeuré inchangé, tandis que les six autres industries ont dû composer avec des pertes d'emploi, les plus importantes ayant été enregistrées dans le secteur des services aux entreprises, services relatifs aux bâtiments et autres services de soutien (-1 600).
- Les cinq secteurs de la production de biens ont signalé des gains d'emploi, en particulier dans le secteur de la construction (+2 900). Une croissance marquée a également été observée pour les ressources naturelles (+1 200), les entreprises de service public (+1 000) et la fabrication (+1 000). Le secteur de l'agriculture a affiché une légère hausse de l'emploi.
- Le secteur des services employait 279 400 personnes en 2007, et le secteur de la production de biens, 83 400 personnes.

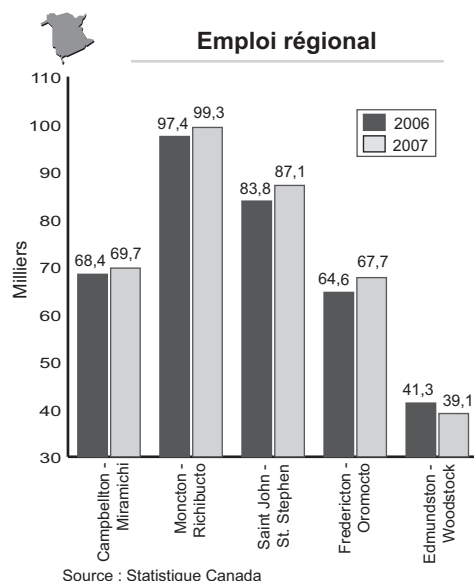


Baisse du taux de chômage



- Le Nouveau-Brunswick a connu la baisse la plus marquée du taux de chômage de tout le pays, diminuant de 1,3 point de pourcentage pour se situer à 7,5 % en 2007. C'est la quatrième année consécutive pour laquelle le taux provincial est demeuré sous la barre des 10 %. Le taux de chômage du Nouveau-Brunswick a dégringolé pour atteindre son niveau le plus faible en 32 ans et le plus bas parmi les provinces de l'Atlantique. À l'échelle nationale, le taux de chômage s'est situé à 6,0 %.
- Le nombre de personnes sans emploi dans la province était de 29 600 (-13,5 %), le niveau le plus bas depuis 1976. Chez les hommes, le nombre de chômeurs a fléchi, pour s'établir à 17 900 (-14,8 %), tandis que le chômage parmi les femmes a baissé pour se chiffrer à 11 700 (-11,4 %). À l'échelle nationale, le niveau de chômage a baissé de 2,6 %.
- Le taux de chômage chez les femmes est systématiquement plus faible que parmi les hommes depuis plus de 25 ans. En 2007, le taux de chômage chez les femmes s'est situé à son niveau le plus bas, soit 6,2 %, la neuvième année de suite qu'il se situe sous la barre des 10 %. Pour la première fois, le taux de chômage chez les hommes s'est situé sous la barre des 10 %, atteignant 8,8 %.
- À l'exception du groupe des 30 à 34 ans, tous les groupes d'âge ont présenté une amélioration de leur taux de chômage. Les adolescents âgés de 15 à 19 ans ont enregistré la baisse la plus marquée, le taux de chômage pour ce groupe atteignant 13,7 %, le niveau le plus bas jamais enregistré.
- Le taux de chômage du Nouveau-Brunswick en 2008 devrait être comparable au taux de 2007.

Forte augmentation de l'emploi dans quatre régions



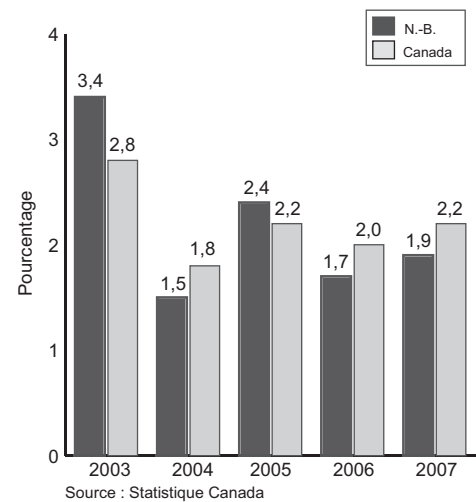
- Quatre régions ont signalé des résultats très favorables en 2007, les régions de Saint John-St. Stephen (+3 300) et de Fredericton-Oromocto (+3 100) venant en tête. Des augmentations solides ont aussi été observées dans les régions de Moncton-Richibucto et de Campbellton-Miramichi avec des gains respectifs de 1 900 et de 1 300 emplois. Dans la région d'Edmundston-Woodstock, l'emploi est retombé au niveau de 2005, ayant perdu le gain de 2 200 emplois enregistré l'année précédente.
- Malgré la vitalité affichée en matière d'emploi, la région de Campbellton-Miramichi a maintenu le taux de chômage le plus élevé parmi les régions, soit 12,3 %. Néanmoins, le taux de 2007 correspondait à un plein point de pourcentage de moins que l'année précédente. Moncton-Richibucto, Fredericton-Oromocto et Saint John-St. Stephen ont connu une amélioration de leur taux de chômage. Dans les trois régions, le taux s'est situé sous la moyenne provinciale de 7,5 %. Le taux de chômage dans la région d'Edmundston-Woodstock s'est détérioré par rapport à l'année précédente, ayant augmenté pour s'établir à 8,2 %.
- Des taux d'activité plus élevés ont été observés dans trois des cinq régions. Les taux à Fredericton-Oromocto et à Saint John-St. Stephen ont augmenté pour passer à 68,9 % et à 64,9 % respectivement, tandis que le taux d'activité historiquement faible dans la région de Campbellton-Miramichi a grimpé de 0,7 point de pourcentage pour atteindre 58,5 %. Dans les régions d'Edmundston-Woodstock et de Moncton-Richibucto, on a enregistré une diminution du taux d'activité, qui est passé à 62,6 % dans la première et à 65,2 % dans la deuxième.

Hausse de l'inflation

- L'indice des prix à la consommation (IPC) pour le Nouveau-Brunswick a augmenté de 1,9 % en 2007, ce qui est légèrement supérieur à la hausse de 1,7 % de l'année précédente.
- Le taux d'inflation provincial est passé sous le taux d'inflation pour l'ensemble du pays pour la deuxième année consécutive, l'IPC national ayant augmenté de 2,2 % en 2007.
- Les prix à la consommation dans la province ont augmenté pour sept des huit composantes principales de l'IPC, dont trois ont enregistré une croissance supérieure à l'augmentation provinciale : logement (+4,3 %), alimentation (+3,2 %) et boissons alcoolisées et produits du tabac (+3,2 %). Les loisirs, l'éducation et la lecture (+1,5 %) ainsi que les dépenses et l'équipement des ménages (+1,0 %) ont aussi exercé des pressions à la hausse, tandis que des hausses minimales ont été enregistrées pour les vêtements et les chaussures et pour la santé et les soins personnels. Une seule composante a enregistré une baisse, soit les transports, où les prix ont diminué de 0,5 %.
- En 2008, on s'attend à ce que l'IPC du Nouveau-Brunswick augmente à un rythme plus bas que 2007.



Indice des prix à la consommation

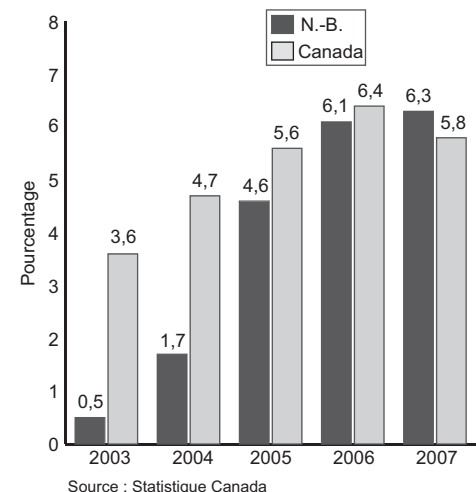


Commerce de détail en hausse

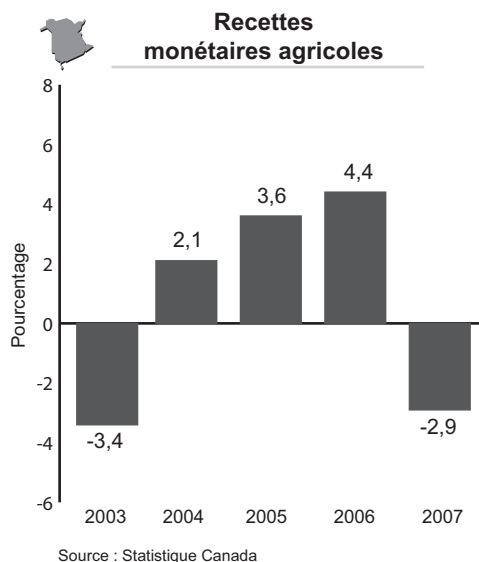
- Le commerce de détail au Nouveau-Brunswick a augmenté de 6,3 % en 2007, la hausse la plus forte depuis 1999. À l'échelle nationale, les ventes au détail ont progressé de 5,8 %. Dans la province, le nombre d'emplois dans le secteur s'est chiffré à 45 600 en 2007, situation très similaire à celle des deux années précédentes, et la rémunération hebdomadaire moyenne a progressé de 1,7 %. Ce groupe compose près de 7 % du PIB provincial.
- Treize des 15 genres de magasins pour lesquels des données sont publiées dans la province ont enregistré une hausse de leurs ventes, dont des gains supérieurs à 10 % pour les magasins de matériaux de construction spécialisés et les centres de jardinage, les concessionnaires de véhicules automobiles d'occasion et de plaisance et de pièces, et les magasins d'accessoires de maison. Une diminution des ventes a été observée pour les pharmacies et les magasins de produits de soins personnels et pour les magasins d'ordinateurs et de logiciels.
- Les ventes de véhicules automobiles neufs ont continué à afficher une croissance en 2007. La valeur des ventes de véhicules neufs a progressé de 4,7 % pour l'année, tandis que le nombre de véhicules neufs vendus a augmenté de 5,3 %.
- Les ventes en gros ont augmenté de 5,0 % en 2007, la première année depuis 1999 pour laquelle la croissance du Nouveau-Brunswick a dépassé le pourcentage national (+4,8 %). L'emploi dans ce secteur a augmenté pour s'établir à 11 700 en 2007, soit une hausse de 6,4 %, tandis que la rémunération hebdomadaire moyenne s'est améliorée de 7,6 %. Le secteur compte pour plus de 4 % du PIB du Nouveau-Brunswick.
- Plusieurs grandes entreprises de commerce au détail ont élargi leur présence dans plusieurs localités du Nouveau-Brunswick dont Canadian Tire, DirectBuy, Leon's Furniture, RONA, Sobeys et Wal-Mart.



Commerce de détail

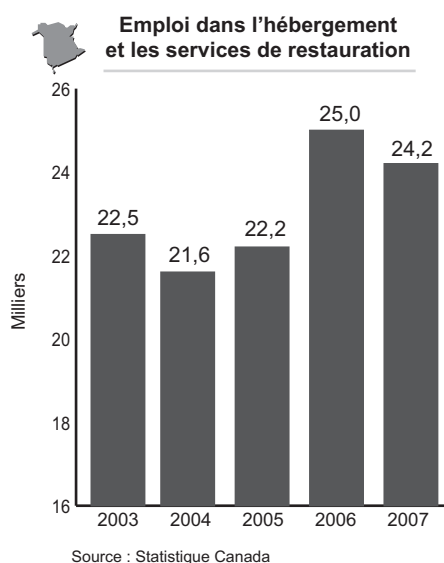


Situation difficile pour les recettes monétaires agricoles



- Les recettes monétaires agricoles du Nouveau-Brunswick ont chuté de 2,9 % en 2007. Cette baisse s'explique par une diminution de 11,2 % des recettes des cultures, tandis que les recettes du bétail ont augmenté de 6,9 %. Les recettes plus élevées enregistrées pour les produits laitiers et la volaille n'ont pas suffi pour compenser la baisse de recettes observées pour les pommes de terre (-21,3 %). À l'échelle nationale, les recettes monétaires agricoles ont progressé de 9,5 %.
- Les ventes du secteur de la fabrication du Nouveau-Brunswick en ce qui concerne la préparation et le conditionnement de poissons et de fruits de mer ont chuté de 14,4 % en 2007 pour s'établir à 740,0 millions de dollars.
- En 2006, les débarquements commerciaux totaux de poisson ont diminué de 7,4 % pour s'établir à 110,4 milliers de tonnes métriques; l'augmentation des prises de crevettes n'a pas suffi pour compenser la diminution des prises de crabe des neiges et de hareng. La valeur des débarquements a chuté de façon marquée, se chiffrant à 150,6 millions de dollars (-26,5 %) en raison de diminutions importantes observées pour les principales espèces du Nouveau-Brunswick que sont le homard, le crabe des neiges et le hareng.
- L'agriculture, la pêche et la chasse constituent plus de 2 % du PIB provincial. En 2007, le nombre d'emplois dans ces secteurs s'est chiffré à 8 400, comparativement à 7 700 en 2006.

Difficultés dans le secteur des services d'hébergement et de restauration



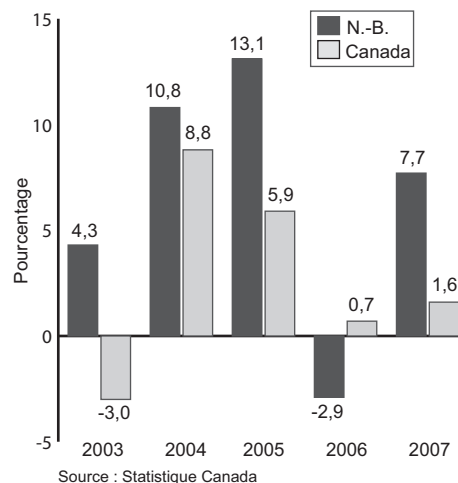
- En 2007, le nombre d'emplois dans le secteur de l'hébergement et des services de restauration au Nouveau-Brunswick a diminué de 3,2 % pour s'établir à 24 200. La rémunération hebdomadaire moyenne a progressé de 6,2 % comparativement à 2006. Le secteur constitue 2 % du PIB provincial.
- Les ventes dans l'industrie des services de restauration et de débits de boissons ont diminué pour la troisième année de suite, enregistrant une baisse de 3,9 % en 2007. Seuls les établissements de restauration à service restreint (55,6 % du total) ont affiché une croissance positive de 2,9 %. À l'échelle nationale, l'augmentation globale a été de 3,3 %.
- Les hôtels et autres services d'hébergement de la province ont enregistré un taux moyen d'occupation de 72,5 % pour juillet et août 2007, une hausse par rapport au taux de 69,5 % observé l'année précédente. La location de chambres a progressé de 5,1 % pour l'ensemble de l'année; les résidents du Nouveau-Brunswick et les autres Canadiens ont augmenté leur part de 10,0 % et de 1,7 % respectivement, tandis que la location de chambres par les visiteurs en provenance des États-Unis et d'autres pays a diminué de 3,0 %. En 2007, le secteur de l'hébergement a profité de nouveaux projets et de travaux d'amélioration d'une valeur de plus de 25 millions de dollars. Pour 2008, des projets d'une valeur de plus de 5 millions de dollars ont été annoncés.
- Le nombre de visites aux attractions a enregistré une diminution générale de 0,7 % en 2007 en raison de visiteurs moins nombreux aux lieux historiques et dans les musées, les galeries et les jardins. Le gouvernement provincial a annoncé des investissements de 1 million de dollars dans l'infrastructure, que se partageront le village historique de Kings Landing et le Village Historique Acadien. Pour 2008, la situation devrait demeurer positive pour les voyages intérieurs, et les marchés d'outre-mer devraient s'améliorer, surtout grâce au nouveau vol sans escale entre Fredericton et Londres. Le marché américain continuera à poser des difficultés en raison de questions reliées à la devise et au passage de la frontière.

La croissance robuste des exportations

- En 2007, la valeur des exportations vers l'étranger des biens en provenance du Nouveau-Brunswick a atteint 11,2 milliards de dollars, une augmentation de 7,7 % par rapport à 2006. La hausse est surtout attribuable à l'augmentation des prix des produits pétroliers raffinés plus tard dans l'année.
- Dans l'ensemble, la hausse est attribuable aux gains en matière de produits énergétiques, qui ont augmenté de 14,5 %. Les exportations de biens industriels (+28,4 %) et de biens de consommation (+13,0 %) ont aussi progressé. Les cinq autres groupes de marchandises ont signalé des baisses, la plus importante provenant des produits forestiers (-9,7 %).
- Les produits énergétiques (59,5 %), les produits forestiers (14,5 %) et les produits de l'agriculture et de la pêche (9,9 %) représentent environ 84 % des exportations vers l'étranger de la province. Les exportations vers la Chine ont augmenté de 32,4 % pour s'établir à 48,3 millions de dollars en 2007, tandis que les exportations vers l'Inde ont progressé de 13,9 % pour s'établir à 65,4 millions de dollars.
- Environ 88 % des exportations vers l'étranger de la province sont destinées aux marchés américains. Viennent ensuite la Belgique, qui reçoit 1,0 % des exportations du Nouveau-Brunswick, puis le Royaume-Uni et l'Espagne, avec 0,7 % chacun.



Exportations

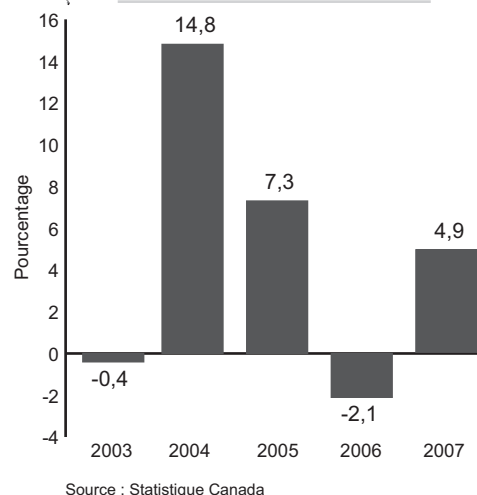


Rebond des ventes du secteur de la fabrication

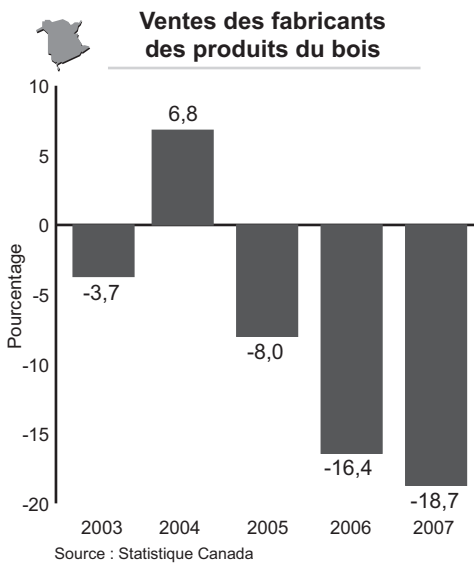
- Les ventes du secteur de la fabrication du Nouveau-Brunswick ont remonté la pente par rapport à l'année dernière, affichant une croissance de 4,9 % en 2007. À l'échelle nationale, les ventes se sont accrues de 0,3 %. Les ventes provinciales de biens non durables (84,3 % du total), qui comprennent les produits pétroliers, les produits du papier et les produits alimentaires, ont progressé de 7,8 %, tandis que les biens durables (15,7 % du total), qui comprennent les produits du bois, les produits métalliques primaires et les produits de machinerie, ont diminué de 8,1 %.
- Le nombre d'emplois dans le secteur de la fabrication a atteint 37 900 en 2007, une progression de 2,7 % par rapport à 2006. La hausse est principalement attribuable à la composante des biens non durables, le secteur de la fabrication des produits du pétrole et du charbon signalant des gains de 1 200 emplois. Le secteur de la fabrication constitue plus de 13 % du PIB provincial.
- En 2007, les nouveaux projets dans le secteur de la fabrication (à l'exclusion des composantes des produits du papier et du bois) ont concerné Atlantic Mist Cranberries Inc., IPL Inc. (matières plastiques), Maritime Hydraulic Repair Centre (produits de l'industrie du pétrole), McCain Foods (transformation de la pomme de terre), Precision Nuclear Inc. (produits nucléaires) et Spielo Manufacturing Inc. (technologie dans le domaine du jeu).



Ventes des fabricants



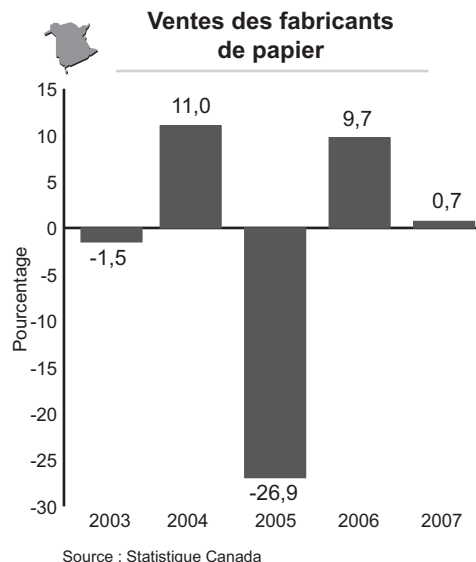
La situation demeure difficile pour les produits du bois



- En 2007, pour ce qui est des produits du bois du Nouveau-Brunswick, les ventes du secteur de la fabrication se sont chiffrées au total à 1 004,1 millions de dollars, une diminution de 18,7 % par rapport à 2006. La production de bois de sciage a régressé pour la troisième année consécutive, chutant de 10,1 % pour s'établir à 3,3 millions de mètres cubes.
- L'industrie des produits du bois représente plus de 2 % du PIB du Nouveau-Brunswick, tandis que la foresterie et l'exploitation forestière comptent pour moins de 2 %. En 2007, l'emploi a connu une tendance à la baisse tant dans l'industrie des produits du bois (le nombre d'emplois tombant à 7 100) que dans le secteur de la foresterie et de l'exploitation forestière et des services connexes (le nombre d'emplois chutant à 4 400).
- Le marasme prolongé du marché de l'habitation aux États-Unis a exercé la plus forte pression à la baisse sur la construction de nouvelles maisons depuis près de trois décennies. En 2007, le prix du bois d'œuvre a chuté de 13,1 % et les mises en chantier au sud de la frontière ont dégingolé de 24,8 %, la deuxième baisse en importance jamais enregistrée.
- Une réduction de la demande aux États-Unis pour les matériaux de construction a causé des difficultés pour les fabricants de produits du bois du Nouveau-Brunswick. Fawcett Lumber Co. a fermé sa scierie, son usine de rabotage et son séchoir à Petitcodiac pour une période indéterminée, mettant 90 personnes à pied. La scierie de UPM-Kymmene à Blackville et la scierie de J.D. Irving à Kedgwick ont également fermé leurs portes indéfiniment. M.L. Wilkins and Son Ltd. a cessé ses opérations à sa scierie de Fredericton, laissant 70 personnes sans travail, tandis que Fraser Papers a fermé temporairement ses scieries de Juniper et de Plaster Rock.
- Sur une note positive, West-Wood Industries Ltd. a amélioré sa productivité et créé jusqu'à 100 nouveaux emplois. Le Groupe Savoie a procédé à l'ouverture officielle d'une usine moderne de transformation du bois dur à Kedgwick. Le Fonds d'innovation de l'Atlantique a versé des fonds à Marwood Ltd. pour la production de bois d'extérieur qui exige peu ou pas d'entretien. De plus, les producteurs de bois d'œuvre du Nouveau-Brunswick regardent du côté des marchés européens pour tenter de freiner les pertes causées par la force du dollar canadien et la détérioration du marché de l'habitation aux États-Unis.
- L'Accord sur le bois d'œuvre résineux entre le Canada et les États-Unis a été conclu et est entré en vigueur le 12 octobre 2006. Les deux pays ont toutefois poursuivi leur différend au sujet du bois d'œuvre en 2007.

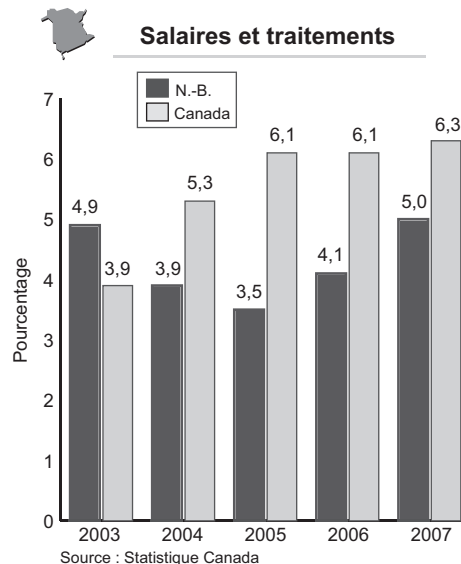
Stagnation pour les produits du papier

- Des prix obstinément bas de certains produits du papier ont entraîné un certain nombre de fermetures d'usine dans la province au cours du second semestre de 2007. Néanmoins, un début d'année solide a permis de soutenir les ventes du secteur de la fabrication du papier (qui comprend les ventes de pâte, de papier et de produits du papier) pour l'ensemble de 2007, qui ont augmenté de 0,7 % par rapport à 2006 pour atteindre 2 052,6 millions de dollars.
- En 2007, les ventes du secteur de la fabrication pour les usines de papier ont diminué de 8,7 %, tandis que les ventes des usines de produits en papier transformé ont progressé de 2,3 % par rapport à 2006.
- Le nombre d'emplois dans le secteur de la fabrication du papier a légèrement grimpé en 2007 pour atteindre 5 000. Le secteur constitue environ 4 % du PIB provincial.
- La faiblesse des marchés a entraîné l'arrêt temporaire des activités de certaines usines en 2007. De plus, UPM-Kymmene a fermé définitivement son usine de papier à Miramichi, mettant à pied 600 travailleurs, tandis qu'AbitibiBowater Inc. a mis un terme aux activités de son usine de Dalhousie, ce qui a touché plus de 300 personnes.
- Sur une note positive, Fraser Papers a achevé la reconstruction de la chaudière à son usine de pâte d'Edmundston, un projet de 10 millions de dollars (US), et AV Nackawic Inc. a investi quelque 35 millions de dollars afin d'accroître la production de pâte pour transformation chimique.
- Les prix en dollars américains pour le marché de la pâte ont continué à grimper, augmentant de 13,6 % en 2007, la cinquième hausse annuelle consécutive. En revanche, les prix du papier journal ont dégringolé de 11,0 % après avoir connu des augmentations quatre années de suite.

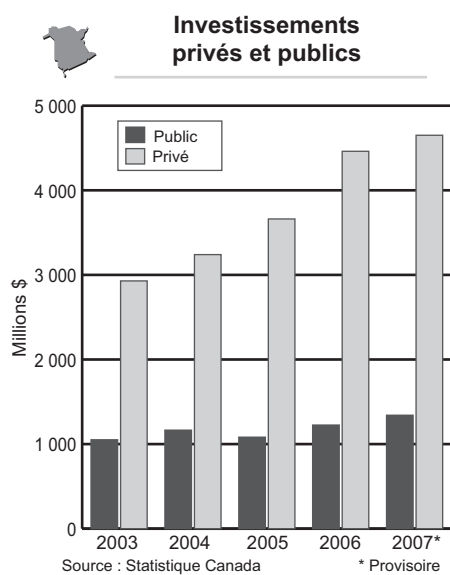


La croissance des salaires et traitements demeure forte

- En 2007, les salaires et traitements du Nouveau-Brunswick ont enregistré la plus forte augmentation depuis sept ans, soit 5,0 %, comparativement au taux national de 6,3 %. La croissance a été plus forte dans le secteur des services (+5,3 %) que dans le secteur de la production de biens (+4,3 %) de la province.
- À l'exception du secteur de l'agriculture, de la foresterie, de la pêche et de la chasse (-3,3 %), les principales catégories d'industrie ont toutes signalé des augmentations. Parmi les 14 catégories qui signalent des gains, seul le secteur de l'extraction minière et l'extraction de pétrole et de gaz (+10,3 %) a enregistré une croissance dépassant les 10 %. Des augmentations de plus de 7 % ont été observées dans l'administration publique fédérale (+8,9 %) et la finance, les services immobiliers et la gestion de sociétés (+7,6 %).
- Plus de 64 % des salaires et traitements sont répartis dans les catégories suivantes : services professionnels et personnels (16,6 %), commerce (12,4 %), fabrication (12,2 %), administration publique (11,7 %), et soins de santé et aide sociale (11,4 %).
- La rémunération hebdomadaire moyenne en 2007 a varié de 295,01 \$ dans le secteur de l'hébergement et des services de restauration à 1 001,23 \$ dans l'industrie de l'information et de la culture. Dans l'ensemble, la rémunération hebdomadaire moyenne a progressé de 3,7 % pour atteindre 709,33 \$, ce qui constitue 92,1 % de la moyenne nationale, qui s'est établie à 770,58 \$.



Nouveau sommet pour les investissements en capital



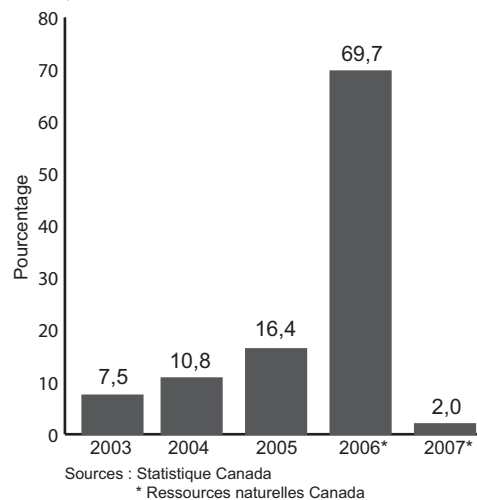
- Les investissements en capital au Nouveau-Brunswick ont atteint 6,0 milliards de dollars en 2007, une augmentation de 5,4 % par rapport à 2006. La hausse est attribuable aussi bien au secteur privé qu'au secteur public.
- Les investissements en capital du secteur privé, qui représentent environ 78 % du total, ont progressé de 4,3 % en 2007, en particulier dans les secteurs de l'habitation et de la construction non résidentielle. Les dépenses en capital du secteur public ont augmenté de 9,5 % en 2007 en raison d'investissements plus importants dans la construction, et dans la machinerie et l'équipement.
- La construction du terminal de GNL de Canaport et la remise à neuf de la centrale de Point Lepreau de 1,4 milliard de dollars (somme qui comprend le coût de l'électricité de remplacement) se sont poursuivies en 2007. Le terminal de 750 millions de dollars devrait être fonctionnel vers la fin de 2008, tandis que les travaux à la centrale nucléaire de Point Lepreau se poursuivront jusqu'en 2009.
- Plusieurs projets d'immobilisation notables ont été réalisés en 2007 : l'hôpital du Haut de la Vallée de 85 millions de dollars à Waterville; la nouvelle ligne de transport de 50 millions de dollars d'Énergie NB de Point Lepreau à la frontière du Maine; une nouvelle brasserie de 35 millions de dollars à Moncton; une école de pilotage de 16 millions de dollars à l'aéroport international de Fredericton; le complexe sportif et récréatif Willie O'Ree de 16 millions de dollars à Fredericton; une école de langue française de 10,3 millions de dollars à Fredericton (École des Bâtisseurs); une route d'accès secondaire de 10 millions de dollars vers Red Head, et la reconstruction de 10 millions de dollars (US) de la chaudière de récupération à l'usine de pâte d'Edmundston de Fraser Papers.
- L'élargissement à quatre voies de la Transcanadienne est terminé, le dernier tronçon entre Grand-Sault et Woodstock a été ouvert au public à l'automne.
- Les investissements dans la construction résidentielle se sont chiffrés à 1 517,9 millions de dollars en 2007, une hausse de 8,9 % par rapport à 2006. La construction de nouveaux logements et les activités de rénovation ont contribué à l'augmentation. À l'échelle nationale, les investissements dans la construction résidentielle ont progressé de 8,5 %. En 2007, les mises en chantier dans la province ont augmenté de 3,8 % pour atteindre 4 242 logements.
- Les investissements dans la construction de bâtiments non résidentiels ont augmenté de 3,2 % en 2007. Des gains dans les composantes de la construction de bâtiments industriels (+35,7 %) et commerciaux (+5,5 %) ont largement compensés une baisse de 11,1 % dans la construction de bâtiments institutionnels et gouvernementaux.
- Des gains solides dans le secteur de la construction ont mené la croissance de l'emploi parmi les industries du Nouveau-Brunswick, augmentant de 2 900 pour s'établir à 24 000 emplois en 2007. Les industries de la construction constituent plus de 6 % du PIB provincial.

L'essor de la production minière se poursuit

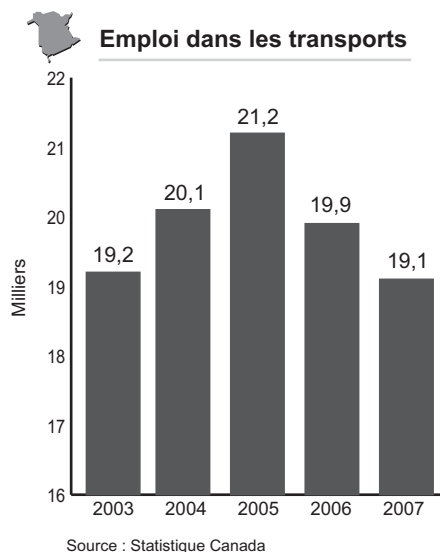
- Le Nouveau-Brunswick est un important producteur canadien de plomb, de zinc, d'argent, de potasse, de tourbe, d'antimoine, de bismuth et de cadmium. La production minière provinciale englobe aussi le cuivre, le sel, le calcaire, le charbon, la marne et la silice. En 2007, la valeur totale de la production minière a été estimée à 1 569,2 millions de dollars, une hausse de 2,0 % par rapport à 2006.
- La valeur de la production de minéraux métalliques en 2007 était de 1 231,3 millions de dollars (+0,2 %), essentiellement sans changement par rapport à 2006. Le secteur des métaux constitue 78,5 % de la valeur totale de la production minière.
- La production de charbon et de produits minéraux non métalliques forme le reste de la valeur totale de la production minière. Ensemble, leur valeur a atteint 337,9 millions de dollars, une augmentation de 9,0 % par rapport à 2006. Le secteur des minéraux non métalliques est principalement influencé par la potasse.
- Grâce à une forte demande mondiale et aux prix élevés du zinc, les exportations à l'étranger de minerai et de concentré de zinc en provenance du Nouveau-Brunswick ont bondi de 52,6 % pour atteindre 276,4 millions de dollars en 2007.
- Le nombre d'emplois dans l'industrie de l'extraction minière et de l'extraction de pétrole et de gaz s'est établi à 4 600 en 2007, soit 800 de plus qu'il y a un an. Le secteur constitue un peu plus que 1 % du PIB provincial.
- De nombreux projets ont vu le jour dans le secteur minier en 2007. Blue Note Mining Inc. a rouvert les mines Caribou et Restigouche près de Bathurst et a expédié son premier chargement de concentré de plomb à la fonderie Xstrata à Belledune. Potash Corporation of Saskatchewan Inc. a annoncé un projet de 1,7 milliard de dollars pour mettre en valeur une nouvelle mine adjacente à ses travaux d'exploitation minière actuels près de Sussex. Contact Exploration Inc. a mené des essais de production sur quatre puits de pétrole dans la région de Stoney Creek ouest et achevé les essais préliminaires sur 14 autres puits. Corridor Resources Inc. a poursuivi l'exploitation du champ de gaz naturel McCully, et Adex Mining Inc. a présenté un projet de réouverture de la mine Mount Pleasant, fermée en 1985.
- On a aussi observé au Nouveau-Brunswick des progrès marqués dans l'exploration minière par de nombreuses compagnies dont Slam Exploration Ltd., Stratabound Minerals Corp., CVRD Inco Ltd., Geodex Minerals Ltd., Xstrata Zinc Canada, First Narrows Resources Corp. et Capella Resources Ltd. Environ 34 millions de dollars ont été dépensés sur des projets d'exploration en 2007.
- Le gouvernement provincial cherche continuellement des moyens d'améliorer et d'accroître la viabilité de l'industrie minière.



Production des minéraux



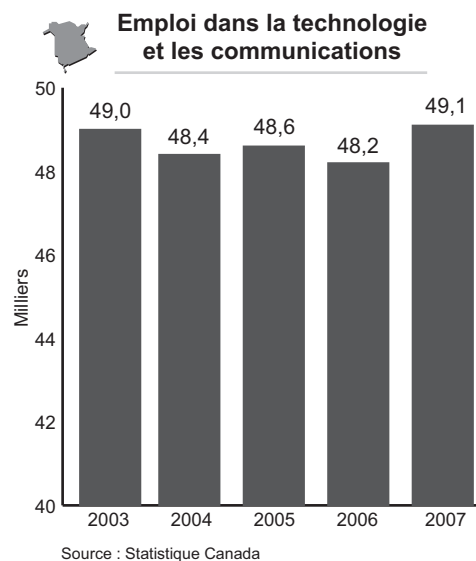
Possibilités dans le secteur des transports



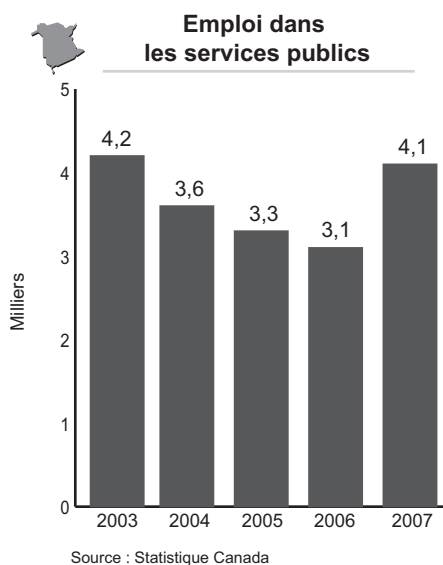
- En 2007, le nombre d'emplois dans le secteur des transports et de l'entreposage au Nouveau-Brunswick a diminué de 4,0 % pour s'établir à 19 100. Alors que le nombre d'emplois dans l'industrie du camionnage est demeuré stable à 9 400, les gains enregistrés dans le transport de tourisme et d'agrément n'ont pas suffi pour compenser les pertes dans les services de transport en commun et de transport terrestre de voyageurs, les services postaux ainsi que les services de messageries et de messagers. Les services de transport et d'entreposage constituent plus de 5 % du PIB provincial.
- Le port de Saint John a signalé des augmentations de 20,6 % de la circulation maritime et de 8,9 % du tonnage des cargaisons. En 2007, 27,1 millions de tonnes de marchandises ont transité par le port; en particulier, on a observé de fortes augmentations pour les produits pétroliers, le sel, le sucre, le carton, le bois d'œuvre et les conteneurs. Le port a accueilli près de 134 000 passagers sur 53 navires de croisière en 2007, soit une augmentation de plus de 50 % par rapport à 2006 tant pour le nombre de passagers que de navires. Au total, 82 navires comptant 188 000 passagers sont attendus en 2008. Le contrat de 8,7 millions de dollars pour la construction d'une nouvelle gare maritime pour les navires a été adjugé, et les travaux devraient s'achever d'ici septembre 2008.
- Le terminal de GNL de Canaport de 750 millions de dollars sera fonctionnel d'ici décembre 2008, et 100 navires de plus feront escale chaque année au port de Saint John. Les travaux de construction de 350 millions de dollars ont débuté sur le gazoduc de 145 kilomètres qui reliera le terminal de GNL au gazoduc de Maritimes & Northeast Pipeline pour la livraison de gaz naturel du terminal au marché américain.
- Les travaux de construction de 59,6 millions de dollars du gazoduc reliant le champ McCully près de Sussex à Maritimes & Northeast Pipeline sont achevés. Le gaz naturel a commencé à y circuler en juin 2007.
- L'Administration portuaire de Belledune a traité 1,9 millions de tonnes de marchandises en 2007, une augmentation de 1,4 % par rapport à 2006. Les autorités portuaires investissent quelque 5 millions de dollars dans de nouvelles installations d'entreposage afin de pouvoir manutentionner les granules de bois, le concentré de zinc et la perlite.
- En 2007, une hausse de 61,0 % a été observée dans les mouvements d'aéronefs à l'aéroport international du Grand Moncton; un deuxième vol à destination de Paris a été offert, et Air Canada a ajouté un service de vol direct à destination d'Ottawa. Transports Canada a lancé un programme de transbordement de fret aérien international à l'aéroport, programme qui favorisera la position de Moncton en tant que pivot multimodal pour les Maritimes. L'aéroport offre plus d'une centaine de vols de transport de marchandises par semaine et traite chaque année plus de 24 000 tonnes métriques.
- L'aéroport international de Fredericton a connu un bond de 37,5 % des mouvements d'aéronefs en 2007, résultat de l'établissement d'une nouvelle école de pilotage de 16 millions de dollars pour former des étudiants chinois, et Air Canada a ajouté un service de vol direct à destination d'Ottawa.
- L'aéroport de Saint John a profité d'un nouveau service de WestJet à destination de Toronto et de vols saisonniers offerts par Sunwing Vacations. Cette activité a contribué à une augmentation de 11,9 % des mouvements d'aéronefs, par rapport à 2006.

Diversification continue en matière de technologie et de communication

- Le nombre d'emplois en technologie et en communication s'est établi à 49 100 en 2007, une augmentation de 1,9 % par rapport à l'année précédente. Ce groupe constitue environ 9 % du PIB du Nouveau-Brunswick. En 2007, la rémunération hebdomadaire moyenne a varié de 376,31 \$ pour les services de soutien aux entreprises (y compris les centres de contacts avec la clientèle) à 1 001,23 \$ pour les industries de l'information et de la culture et à 1 119,89 \$ dans le domaine des services de conception de systèmes informatiques et des services connexes.
- En 2007, Rogers Communications Inc. a annoncé des investissements de 109 millions de dollars répartis sur une période de deux ans en vue d'améliorer son service sans fil et d'élargir ses services de téléphonie résidentielle et de câblodistribution numérique dans la province; ces projets créeront de nouveaux emplois à son centre de service à la clientèle à Moncton. De plus, Aliant a annoncé une expansion de 12 millions de dollars de son service de télévision à large bande sur Internet aux ménages du Grand Moncton.
- Les groupes de recherche à l'ITI-CNRC ont poursuivi leurs travaux, en particulier le Groupe de technologies axées sur les gens et le Groupe de logique Internet. À l'heure actuelle, plus de 75 personnes travaillent à partir des bureaux de Fredericton et de Moncton.
- Le secteur de l'apprentissage technologique profite d'un projet SynergiC3 de 5,5 millions de dollars répartis sur quatre ans auquel participent l'ITI-CNRC et Desire2Learn, une entreprise ontarienne qui a établi son premier bureau satellite à Moncton. De plus, Innovatia, une filiale de Bell Aliant, a ouvert un centre de recherche et développement à Saint John.
- L'industrie de l'aérospatiale, de la défense et de la sécurité emploie environ 800 personnes et a signalé des revenus de plus de 125 millions de dollars en 2007. Les obligations au titre des fonds affectés à l'achat de matériel militaire devraient favoriser l'industrie durant plusieurs années.
- Le groupe de l'industrie des technologies de l'information propelsj, formé pour faire la promotion de l'industrie à Saint John, a vu 20 nouvelles entreprises de technologie de l'information s'établir ou s'installer dans la région depuis 2004, dont neuf en 2007. Un récent sondage montre que ces entreprises emploient plus de 200 professionnels et ont des revenus combinés dépassant 16,5 millions de dollars.
- Plusieurs centres de contacts avec la clientèle ont annoncé de nouveaux emplois ou des projets d'agrandissement, dont : Atelka, Delta Hôtels, Hostopia.com, Rogers Communications Inc., Sitel, TeleTech, TD Assurance Habitation et Auto, et Virtual-Agent Services. Ces annonces ont compensé en partie les pertes d'emplois occasionnées par la fermeture d'AOL Canada et de Connect North America. Le secteur des centres de contacts avec la clientèle comprend quelque 110 bureaux qui emploient environ 21 000 personnes au Nouveau-Brunswick.



Essor maintenu pour les entreprises de service public



- Le nombre d'emplois dans le secteur des entreprises de service public a augmenté de 32,3 % pour atteindre 4 100 en 2007, un niveau semblable à celui signalé en 2003. Le secteur (électricité, gaz naturel, eau et égouts) constitue 3 % du PIB du Nouveau-Brunswick.
- Tandis que la production d'électricité dans la province a baissé de 6,7 % en 2007, l'électricité consommée (production plus les importations moins les exportations) a progressé de 8,2 %. À l'échelle nationale, la production d'électricité a augmenté de 3,0 %, et l'usage total a progressé de 0,9 %.
- La deuxième ligne de transport reliant le Nouveau-Brunswick et le Maine d'Énergie NB est entrée en service en décembre 2007. Le projet de remise à neuf de Point Lepreau, d'une valeur de 1,4 milliard de dollars, passera bientôt à la prochaine étape. La centrale nucléaire cessera la production d'électricité en avril 2008, et le réacteur sera remis en service à l'automne 2009.
- En mai 2007, Énergie NB a lancé une demande de propositions pour acheter jusqu'à concurrence de 300 MW d'énergie éolienne d'ici novembre 2010. TransAlta Corporation a entrepris la construction d'un parc éolien de 170 millions de dollars pour produire 96 MW d'énergie dans le comté d'Albert. Au début de 2008, le gouvernement provincial a annoncé la conclusion d'ententes avec Acciona Wind Energy pour la construction de parcs éoliens à Lamèque et à Aulac (pour un total de 225 millions de dollars et de 114 MW), et avec SUEZ Energy pour la construction d'un parc éolien dans la région du mont Caribou (200 millions de dollars et 99 MW). Une demande de propositions a également été lancée pour de la recherche en énergie marémotrice.
- Enbridge Gaz Nouveau-Brunswick prévoit investir plus de 100 millions de dollars dans son réseau de distribution au cours des cinq prochaines années, son but étant la conversion de l'électricité au gaz naturel. Près de 60 % des foyers du Nouveau-Brunswick se chauffent principalement à l'électricité. En janvier 2008, 8 300 clients dans neuf localités utilisaient le gaz naturel.
- En 2007, Efficacité NB a lancé deux programmes d'efficacité énergétique d'une valeur totale de 8 millions de dollars visant les grandes industries et le secteur commercial. Ces programmes s'ajoutent aux programmes en matière d'efficacité énergétique domiciliaire déjà annoncés.
- Le gouvernement provincial a établi en octobre 2007 le Fonds d'action climat du Nouveau-Brunswick doté de 34 millions de dollars et réparti sur trois ans. Le fonds soutiendra des projets qui réduisent ou permettent d'éviter les émissions de gaz à effet de serre et les émissions atmosphériques.
- Des investissements d'une valeur de plus de 35 millions de dollars dans les systèmes d'approvisionnement en eau, les réseaux d'égouts et les usines de traitement des eaux usées ont été annoncés pour plusieurs localités en 2007, y compris Blacks Harbour, Blackville, Fredericton, Fredericton Junction, Hillsborough, Memramcook, Millidgeville, Miramichi, Nackawic, Petit-Rocher, Pointe-Verte, Riverside-Albert, Riverview, Saint John et Tracadie-Sheila.