

EXIGENCES RELATIVES AUX SOUMISSIONS ÉLECTRONIQUES DES CONSULTANTS

NORMES RELATIVES AUX FICHIERS NUMÉRIQUES DU MAS

Tous les titres doivent être en MAJUSCULES.

Toutes les spécifications doivent être soumises dans un seul fichier PDF.

a.1 RELATIVEMENT AUX DESSINS DE PLAN

- .1 Un dossier désigné comme le *dossier du projet* doit être créé pour chaque tâche et titré selon l'exemple suivant.

BLDG No. / YEAR / DSS PROJECT No. / TITRE DU PROJET
103 1995 YAB514 RÉNOVATIONS EXTÉRIEURES

Le titre du projet ne doit pas dépasser 30 caractères, y compris les espaces.

- .2 Un fichier *DWG* et un fichier *PLT* doivent être soumis pour chaque dessin; ils doivent être placés dans des dossiers distincts compris dans le *dossier du projet* et titrés selon l'exemple suivant.

103 YAB514 PLAN DWG
103 YAB514 PLAN PLT

Si des fichiers *PDF* sont requis, ils doivent également être placés dans un dossier distinct et titrés selon l'exemple suivant.

103 YAB514 PLAN PDF

- .3 Chaque dessin électronique, peu importe le format (dwg, plt ou pdf), doit être désigné selon l'exemple suivant :

BLDG. No. / Y. No. / SHEET No. / TITRE DU DESSIN
103 YAB514 A01 ÉLÉVATIONS, PLANS ET DÉTAILS.dwg
103 YAB514 A01 ÉLÉVATIONS, PLANS ET DÉTAILS.plt
103 YAB514 A01 ÉLÉVATIONS, PLANS ET DÉTAILS.pdf

Les titres de dessin ne doivent pas dépasser 30 caractères, y compris les espaces.

Chaque fichier de feuilles de dessins multiples (dwg, plt ou pdf) doit être désigné selon l'exemple suivant :

BLDG. No. / Y. No. / SHEET No. / TITRE DU DESSIN
103 YAB514 A01 – A04 ÉLÉVATIONS, PLANS ET DÉTAILS.dwg

Les titres de dessin ne doivent pas dépasser 30 caractères, y compris les espaces.

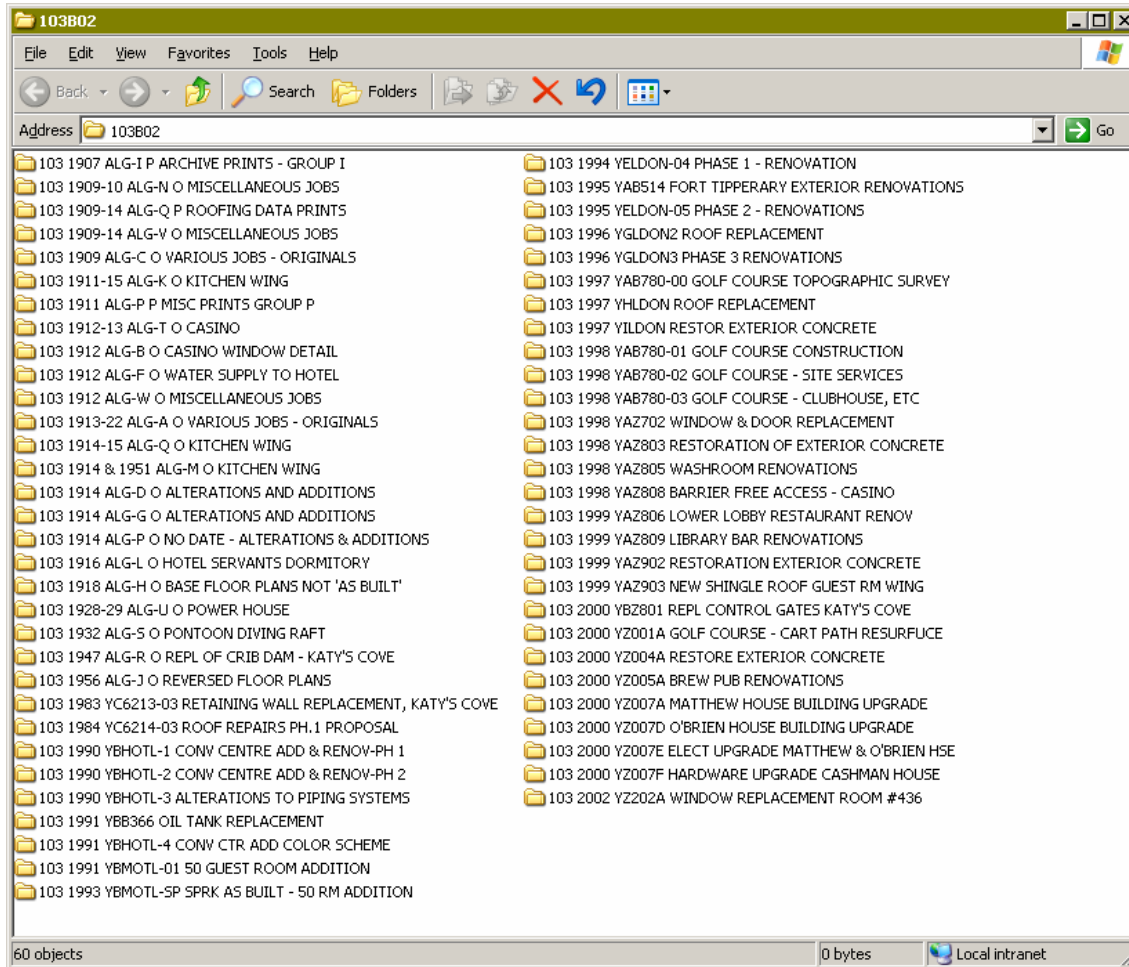
a.2 RELATIVEMENT AUX DESSINS DE L'OUVRAGE FINI

1. Un fichier *dwg* et un fichier *plt* doivent être soumis pour chaque dessin et placés dans des dossiers semblables à ceux indiqués ci-dessus pour les soumissions. Les termes OUVRAGE FINI doivent être indiqués selon l'exemple suivant :

103 YAB514 DESSIN DE L'OUVRAGE FINI DWG
103 YAB514 DESSIN DE L'OUVRAGE FINI PLT

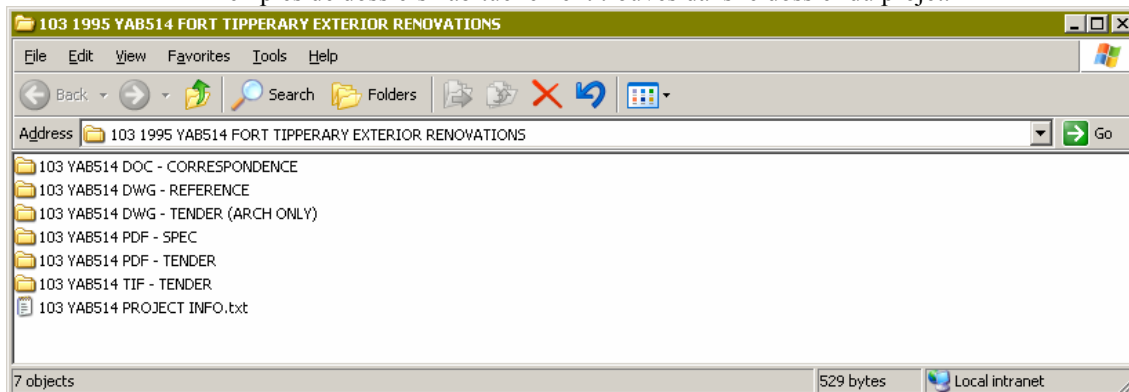
EXIGENCES RELATIVES AUX SOUMISSIONS ÉLECTRONIQUES DES CONSULTANTS

a.3 DOSSIER DU BÂTIMENT (versement au dossier interne pour le MAS – NON requis par les consultants)



a.4 DOSSIER DU PROJET 103 1995 YAB514 RÉNOVATIONS EXTÉRIEURES

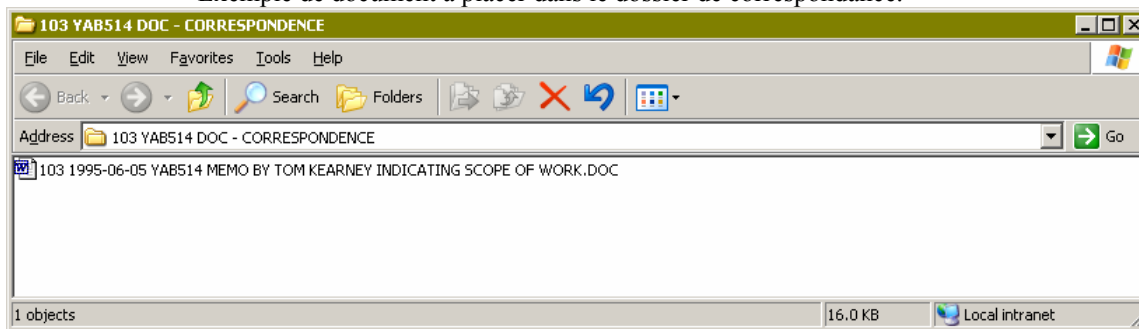
Exemples de dossiers habituellement trouvés dans le dossier du projet.



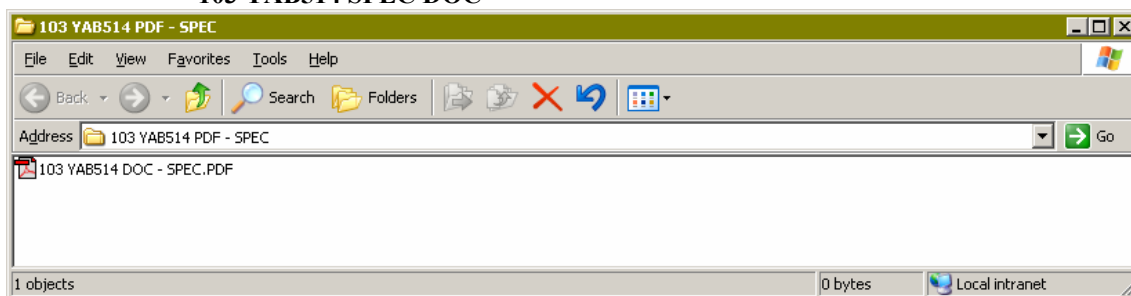
EXIGENCES RELATIVES AUX SOUMISSIONS ÉLECTRONIQUES DES CONSULTANTS

a.5 DOSSIER DE CORRESPONDANCE 103 YAB514 CORRESPONDANCE DOC

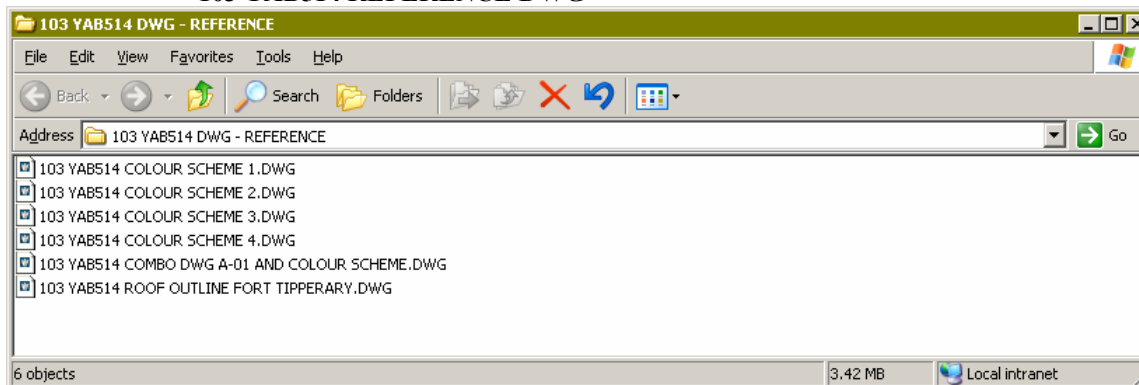
Exemple de document à placer dans le dossier de correspondance.



a.6 DOSSIER DES SPÉCIFICATIONS 103 YAB514 SPÉC DOC

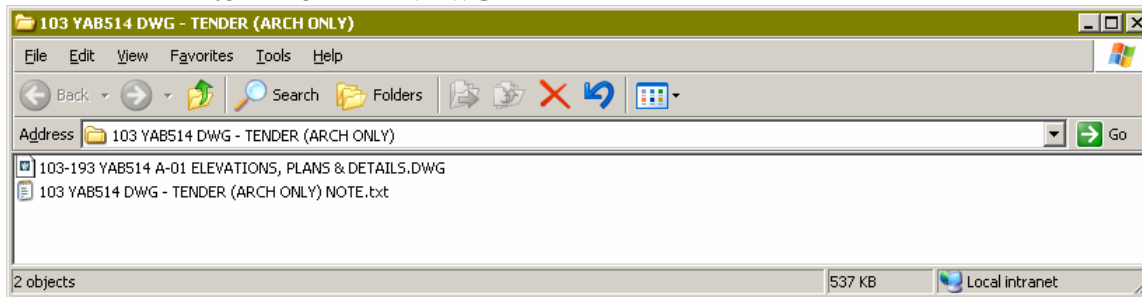


a.7 DOSSIER DES DESSINS DE RÉFÉRENCE 103 YAB514 RÉFÉRENCE DWG

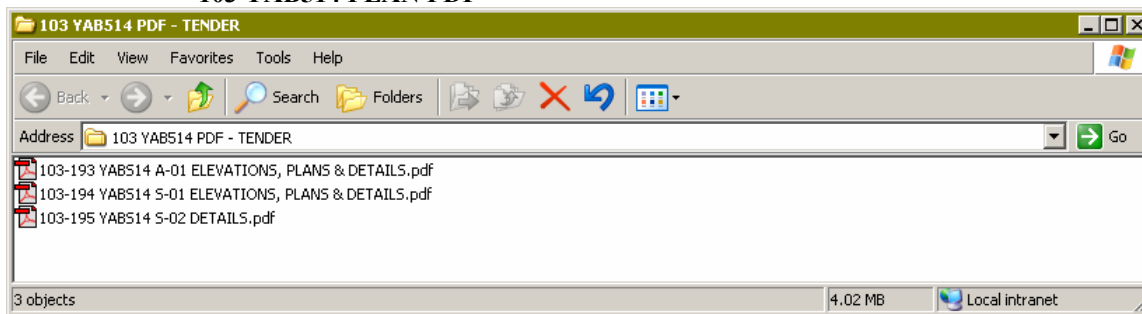


EXIGENCES RELATIVES AUX SOUMISSIONS ÉLECTRONIQUES DES CONSULTANTS

a.8 DOSSIER DES DESSINS DE PLAN 103 YAB514 PLAN DWG



a.9 DOSSIER DES DESSINS DE PLAN PDF 103 YAB514 PLAN PDF



a.10 DOSSIER DES DESSINS DE PLAN TIF 103 YAB514 PLAN TIF

