

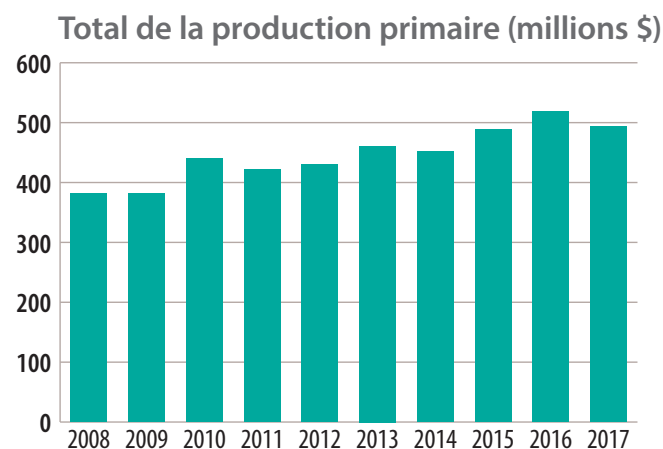
La foresterie est une pierre angulaire de l'économie du Nouveau-Brunswick depuis des générations, stimulant la croissance économique, les activités récréatives et une durabilité environnementale au sein des collectivités et des familles. Il y a environ six millions d'hectares de terres forestières dans la province. Environ 50 % sont des terres de la Couronne, 35 % sont des lots boisés privés et 15 % sont des terres industrielles en franche tenure. En plus des propriétaires fonciers privés et industriels, il y a 405 entreprises forestières et 90 entreprises de soutien. En 2017, le secteur forestier primaire a engrangé des recettes de 493 millions de dollars. Environ les deux tiers de ces recettes proviennent du bois de résineux (principalement de l'épinette, du sapin et du pin gris) et la contribution du bois de feuillus est d'environ un tiers.

Le secteur de la transformation du bois est composé de 137 entreprises, dont environ 35 scieries industrielles, 6 usines de pâtes et papiers et 2 usines de panneaux de bois. Le reste du secteur de la transformation du bois est composé de plus petites usines appartenant à des intérêts locaux et d'installations de transformation

## Coup d'œil sur l'industrie

Nombre de petits terrains boisés privés	Plus de 40 000
Nombre d'entreprises forestières primaires	495
Nombre d'entreprises de transformation forestière	137
Valeur de la production forestière primaire	493 M\$
Valeur des livraisons de produits forestiers transformés*	Plus de 2 G\$
Valeur des exportations	1,9 G\$
PIB (direct)	1,4 G\$
Emplois dans le secteur primaire (ETP)	3 500
Emplois dans le secteur de la transformation (ETP)	9 100

\*Estimation



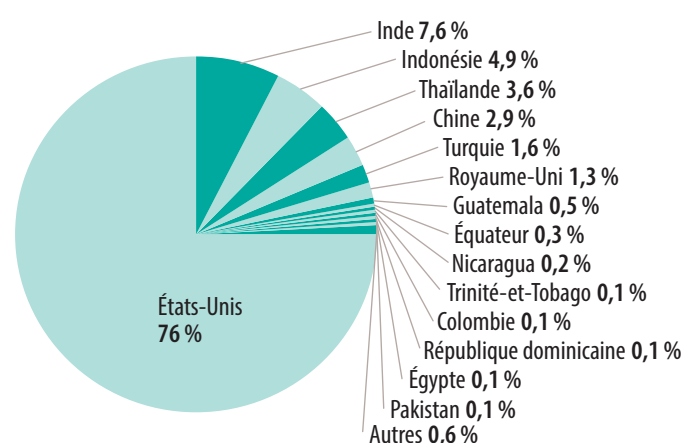
secondaire qui retransforment les produits du bois pour créer des biens finis comme des fenêtres, des portes et des meubles. Ensemble, ces entreprises ont généré plus de 2 milliards de dollars de produits forestiers transformés. Le Nouveau-Brunswick est le plus important exportateur de produits forestiers au Canada atlantique, avec une valeur d'environ 1,9 milliard de dollars en 2017. Les États-Unis, l'Inde et l'Indonésie sont les principales destinations des exportations, comptant pour 76 %, 8 % et 5 % des parts des exportations, respectivement. En 2017, le secteur forestier primaire a généré environ 3 500 emplois équivalents temps plein, alors que le secteur de la transformation en a généré 9 100.

## Exportations par pays

Pays	Valeur (millions \$)	
	2016	2017
États-Unis	1 390,0	1 435,2
Inde	121,2	142,9
Indonésie	78,3	92,3
Thaïlande	69,9	68,9
Chine	37,7	53,8
Turquie	19,1	30,2
Royaume-Uni	24,0	24,4
Guatemala	7,4	8,9
Équateur	2,6	5,1
Nicaragua	0,0	3,1
Trinité-et-Tobago	3,1	2,6
Colombie	2,2	2,2
République dominicaine	5,1	2,2
Égypte	0,7	1,8
Pakistan	0,6	1,7
Autres	13,8	12,1
<b>Total</b>	<b>1 775,7</b>	<b>1 887,4</b>

La source de données: Données sur le commerce en direct (janvier 2019)

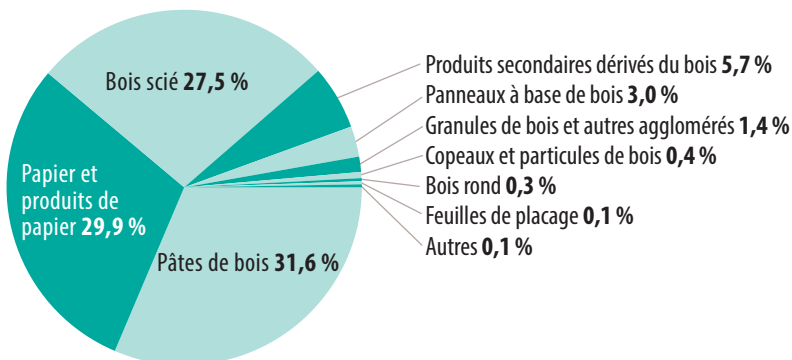
## Exportations par pays (1,9 milliard \$)



# Faits saillants de 2017

- La valeur de la production forestière primaire du Nouveau-Brunswick était estimée à 493 millions de dollars en 2017, soit 38 millions de dollars (7 %) de moins que l'année précédente. Cette baisse de la valeur est largement attribuable à un déclin des ventes d'épinette, de sapin et de pin gris.
- Les prix sont demeurés fixes, tandis que le volume récolté de la plupart des essences a baissé en raison des stocks élevés restants de l'année précédente et de la demande prudente causée par l'augmentation de l'incertitude commerciale avec les États-Unis.
- Les ventes d'épinette, de sapin et de pin gris ont chuté de 31 millions de dollars (9 %) pour atteindre 317 millions de dollars en 2017, en raison d'une baisse du volume récolté d'environ 595 000 mètres cubes, pour un total de 5,9 millions de mètres cubes.
- Les ventes de bois de feuillus ont diminué de 4 % (6,4 millions de dollars), totalisant 156 millions de dollars en 2017. Cette baisse est attribuable à un déclin d'environ 136 000 mètres cubes du volume récolté, pour un total de 3,4 millions de mètres cubes.
- Les ventes de cèdre ont totalisé 10 millions de dollars en 2017, soit une baisse de 0,6 million de dollars (6 %) comparativement à 2016, en raison d'un volume récolté plus faible. Plus précisément, le volume récolté a diminué de 12 000 mètres cubes pour atteindre 187 000 mètres cubes.
- Les ventes de pin rouge ont augmenté d'environ 1/3 (0,3 million de dollars) pour atteindre 1,3 million de dollars en 2017, en raison d'une augmentation d'environ 7 000 mètres cubes du volume récolté. En particulier, le volume de production a augmenté pour passer de 21 000 mètres cubes en 2016 à 28 000 mètres cubes en 2017.
- Le Nouveau-Brunswick a exporté une valeur de 1,9 milliard de dollars en produits forestiers en 2017, ce qui correspond à une hausse de 112 millions de dollars (6 %) comparativement à l'année précédente. Il s'agit de la cinquième année consécutive où les exportations ont augmenté, et de la plus forte valeur d'exportation de produits forestiers de la province depuis 2006.
- Les exportations vers les États-Unis ont augmenté de 45 millions de dollars (3 %), pour atteindre un total de 1,4 milliard de dollars en 2017. Cette augmentation est principalement attribuable à l'augmentation des ventes de bois scié.
- Les autres grands marchés ayant connu une augmentation considérable en 2017 sont l'Inde, l'Indonésie et la Chine. En particulier, les exportations vers l'Inde et l'Indonésie ont augmenté de 22 millions de dollars (18 %) et 14 millions de dollars (18 %) respectivement, principalement en raison de l'augmentation des ventes de pâte de bois; tandis que les exportations vers la Chine ont augmenté de 16 millions de dollars (43 %), principalement en raison de l'augmentation des ventes de papier et produits du papier et de pâte de bois.
- En 2017, les principaux produits d'exportation ont été la pâte de bois, le papier et les produits du papier et le bois scié, évalués à 596 millions de dollars, 565 millions de dollars et 519 millions de dollars, respectivement. En comparaison avec 2016, les exportations de pâte de bois ont connu une augmentation de 40 millions de dollars (7 %), tandis que les exportations de papier et de papier et produits du papier et de bois scié ont augmenté de 26 millions de dollars (5 %) et de 42 millions de dollars (9 %), respectivement.

## Exportations par produit (1,9 milliard \$)



## Production primaire

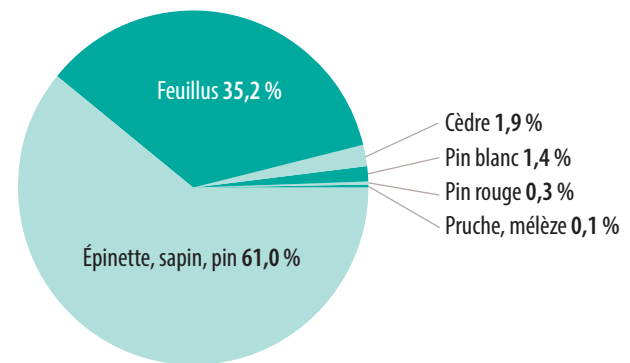
Essences	Volume (milliers de m <sup>3</sup> )		Valeur (millions \$)	
	2016	2017	2016	2017
Épinette, sapin, pin gris	6 475	5 879	348,5	317,3
Feuillus	3 530	3 394	162,8	156,4
Cèdre	199	187	10,6	10,0
Pin blanc	141	137	7,2	7,0
Pin rouge	21	28	0,9	1,3
Pruche, mélèze	18	12	0,8	0,6
<b>Total</b>	<b>10 384</b>	<b>9 638</b>	<b>530,9</b>	<b>492,6</b>

## Exportations par produit

Produit	Valeur (millions \$)	
	2016	2017
Pâte de bois	555,4	595,8
Papier et produits du papier	539,3	565,2
Bois scié	477,3	519,1
Produits secondaires dérivés du bois	94,3	107,7
Panneaux à base de bois	60,5	57,1
Granules de bois et autres agglomérés	26,0	26,1
Copeaux et particules de bois	10,4	8,3
Bois rond	5,7	6,0
Feuilles de placage	1,6	1,1
Autres	5,2	1,2
<b>Total</b>	<b>1 775,7</b>	<b>1 887,4</b>

La source de données: Global Trade Tracker (janvier 2019)

## Volume de production primaire (9,6 millions m<sup>3</sup>)



## Valeur de production primaire (493 millions \$)

